



**ESTADO DA PARAÍBA  
PREFEITURA MUNICIPAL DE QUEIMADAS  
CNPJ – 08.742.264/0001-22  
GABINETE DO PREFEITO**

**LEI Nº 378/2013, de 29 de novembro de 2013.**

**Dispõe sobre o Plano Plurianual  
para o período 2014/2017 e dá  
outras providências.**

**O PREFEITO CONSTITUCIONAL DO MUNICÍPIO DE QUEIMADAS -  
ESTADO DA PARAÍBA**, no uso de suas atribuições legais, conferidas pela Lei  
Orgânica do Município, faz saber que a Câmara Municipal de Vereadores aprovou e  
eu sanciono a seguinte Lei:

Art. 1º - Esta Lei institui o Plano Plurianual para o quadriênio  
2014/2017, em cumprimento ao disposto no artigo 165, parágrafo 1º, da Constituição  
Federal, estabelecendo, para o período, os programas com seus respectivos  
objetivos, indicadores e custos da administração municipal, para as despesas de  
capital e outras delas decorrentes e para as relativas aos programas de duração  
continuada, na forma dos anexos.

Art. 2º - As prioridades e metas para o ano 2014 conforme estabelecido  
na Lei de Diretrizes, estão especificados em anexo ao Projeto Lei.

Art. 3º A exclusão ou alteração de programas constantes desta Lei,  
bem como a inclusão de novos programas serão propostos pelo Poder Executivo,  
através de projeto de Lei específico.

Art. 4º - A inclusão, exclusão ou alteração de ações orçamentárias e de  
suas metas que envolvam recursos do orçamento municipal, seguirão as diretrizes  
da lei orçamentária anual.

Art. 5º - Fica o Poder Executivo autorizado a alterar indicadores de  
programas e a incluir, excluir ou alterar ações e suas respectivas metas, sempre que  
tais modificações não requeiram mudança no orçamento do município.

Art. 6º - O Poder Executivo enviará à Câmara Municipal de Vereadores  
relatório de avaliação dos resultados da implantação deste Plano.



Art. 7º - Esta Lei entrará em vigor a partir da data de sua publicação no Jornal Oficial do Município.

Art. 8º - Revoga-se as disposições em contrário.

Gabinete do Prefeito Constitucional do Município de Queimadas – PB,  
em 29 de novembro de 2013.

  
**JACÓ MOREIRA MACIEL**  
Prefeito Constitucional

Publicado no "MENSÁRIO OFICIAL  
DO MUNICÍPIO DE QUEIMADAS"  
Edição nº 165 de 29/11/2013



**ESTADO DA PARAÍBA**  
**14-PREFEITURA MUNICIPAL DE QUEIMADAS**  
**Sistema de Planejamento do Plano Plurianual**  
**Anexo I - Demonstrativo da Receita PPA - Período: 2014 a 2017**

Código	Descrição	2014	2015	2016	2017	Total
<b>Receitas Correntes</b>						
1000.00.00.00	RECEITAS CORRENTES	54.609.320,00	56.978.065,59	63.696.310,71	68.792.014,86	246.075.711,16
1100.00.00.00	RECEITA TRIBUTARIA	2.086.333,20	2.253.239,86	2.433.498,99	2.628.178,47	9.401.250,52
1110.00.00.00	IMPOSTOS	1.213.704,00	1.310.800,31	1.415.664,32	1.528.917,43	5.469.086,06
1112.00.00.00	IMPOSTOS S/PATRIM. E A/RENDA	727.704,00	785.920,31	848.793,92	916.697,40	3.279.115,63
1112.02.00.00	I.P.T.U.	61.430,40	66.344,83	71.652,41	77.384,60	276.812,24
1112.04.00.00	I.R.R.F.	547.473,60	591.271,48	638.573,19	689.659,02	2.466.977,29
1112.04.10.00	IR- PESSOAS FISICAS	108.000,00	116.640,00	125.971,20	136.048,89	486.660,09
1112.04.21.00	IR- PESSOA JURIDICA	118.800,00	128.304,00	138.568,32	149.653,78	535.326,10
1112.04.31.00	I.R. S/RENDIMENTOS DO TRABALHO	280.800,00	303.264,00	327.525,12	353.727,12	1.265.316,24
1112.04.34.00	IMPOSTO DE RENDA RETIDO NA FONTE	39.873,60	43.063,48	46.508,55	50.229,23	179.674,86
1112.08.00.00	IMPOSTO S/TRANSM. BENS IMOVENS	118.800,00	128.304,00	138.568,32	149.653,78	535.326,10
1113.00.00.00	IMPOSTO S/A PRODUÇÃO E A CIRCULAÇÃO	486.000,00	524.880,00	566.870,40	612.220,03	2.189.970,43
1113.05.00.00	IMPOSTO SOBRE SERVICOS - ISS	486.000,00	524.880,00	566.870,40	612.220,03	2.189.970,43
1120.00.00.00	TAXAS	209.267,28	226.008,69	244.089,35	263.616,11	942.981,43
1121.00.00.00	TAXAS P/EXERCICIO DE POLICIA	129.347,28	139.695,09	150.870,67	162.939,95	582.852,99
1121.22.00.00	TAXAS DE SERVICOS ADMINISTRATIVOS	14.040,00	15.163,20	16.376,25	17.686,35	63.265,80
1121.25.00.00	TAXA DE LICENCA P/FUNIONAMENTO DE ESTABELECIMENTO	33.227,28	35.885,49	38.756,34	41.856,52	149.725,63
1121.26.00.00	TAXAS DE PUBLICIDADE COMERCIAL	5.400,00	5.832,00	6.298,56	6.802,44	24.333,00
1121.27.00.00	TAXA DE APREENSAO E DEPOSITO	9.720,00	10.497,60	11.337,40	12.244,39	43.799,39
1121.28.00.00	TAXA DE FUNC.DE ESTABELECIMENTO HORARIO ESPECIAL	3.240,00	3.499,20	3.779,13	4.081,46	14.599,79
1121.29.00.00	TAXAS DE LICENCAS	12.960,00	13.996,80	15.116,54	16.325,86	58.399,20
1121.30.00.00	TAXA DE AUTORIZACAO DE FUNC.DE TRANSPORTE	18.360,00	19.828,80	21.415,10	23.128,30	82.732,20
1121.31.00.00	TAXA DE UTILIZ.DIARIA DE DOM.PUBLICO	10.800,00	11.664,00	12.597,12	13.604,88	48.666,00
1121.32.00.00	TAXA DE APROVACAO DO PROJ.DE CONSTRUCAO CIVIL	8.640,00	9.331,20	10.077,69	10.883,90	38.932,79
1121.36.00.00	TAXA DE APREENSAO, DEPOSITO OU LIBERACAO DE ANIMAL	2.160,00	2.332,80	2.519,42	2.720,97	9.733,19
1121.99.00.00	OUT.TX.PELO EXERC. DO P/ DE POLICIA	10.800,00	11.664,00	12.597,12	13.604,88	48.666,00
1122.00.00.00	TAXAS P/ PRESTACAO DE SERVICOS	79.920,00	86.313,60	93.218,68	100.676,16	360.128,44
1122.28.00.00	TAXA DE CEMITERIOS	9.720,00	10.497,60	11.337,40	12.244,39	43.799,39
1122.90.00.00	TAXA DE LIMPEZA PUBLICA	5.400,00	5.832,00	6.298,56	6.802,44	24.333,00
1122.99.00.00	OUT.TAXAS PELA PREST. DE SERVICIO	64.800,00	69.984,00	75.582,72	81.629,33	291.996,05
1130.00.00.00	CONTRIBUICAO DE MELHORIA	663.361,92	716.430,86	773.745,32	835.644,93	2.989.183,03
1130.01.00.00	CONTRIB.DE MELHORIA P/EXP. REDE AGUA POT.E ESGOTO	5.400,00	5.832,00	6.298,56	6.802,44	24.333,00
1130.02.00.00	CONTRIB.DE MELHORIA P/EXP.REDE ILUMIN.PUBLIC CIDAD	604.800,00	653.184,00	705.438,72	761.873,81	2.725.296,53
1130.03.00.00	CONTRIB.DE MELHORIA P/EXP.REDE ILUMIN.PUBLIC RURAL	12.960,00	13.996,80	15.116,54	16.325,86	58.399,20
1130.04.00.00	CONTRIB.DE MELHORIA P/PAVIMENTACAO E OBRAS COMPLEM	20.100,96	21.709,03	23.445,75	25.321,41	90.577,15
1130.99.00.00	OUTRAS CONTRIBUICOES DE MELHORIAS	20.100,96	21.709,03	23.445,75	25.321,41	90.577,15
1200.00.00.00	RECEITA DE CONTRIBUICOES	2.463.480,00	2.660.558,40	2.873.403,07	3.103.275,28	11.100.716,75
1210.00.00.00	CONTRIBUICOES SOCIAIS	2.289.600,00	2.472.768,00	2.670.589,44	2.884.236,56	10.317.194,00
1210.29.00.00	CONTRIBUICAO P/O REGIME PROPRIO DE PREV.SERV.PUBLI	2.289.600,00	2.472.768,00	2.670.589,44	2.884.236,56	10.317.194,00
1210.29.07.00	CONTRIBUICAO DO SERVIDOR ATIVO P/O REGIME DE PREV.	1.695.600,00	1.831.248,00	1.977.747,84	2.135.967,65	7.640.563,49
1210.29.07.01	CONTRIBUICAO DO SERVIDOR ATIVO P/O RPPS PREF.	1.684.800,00	1.819.584,00	1.965.150,72	2.122.362,77	7.591.897,49
1210.29.07.02	CONTRIBUICAO DO SERVIDOR ATIVO - IPM PREF.	10.800,00	11.664,00	12.597,12	13.604,88	48.666,00
1210.29.09.00	CONTRIBUICAO DO SERVIDOR INATIVO P/O REGIME DE PRE	43.200,00	46.656,00	50.388,48	54.419,55	194.664,03
1210.29.11.00	CONTRIBUICAO DO SERVIDOR PENSION. REGIME DE PREV.	10.800,00	11.664,00	12.597,12	13.604,88	48.666,00
1210.29.15.00	CONTRIBUICAO DO PREV. EM REGIME DE PARC. DEB RPPS	540.000,00	583.200,00	629.856,00	680.244,48	2.433.300,48
1220.00.00.00	CONTRIBUICOES ECONOMICAS	173.880,00	187.790,40	202.813,63	219.038,72	783.522,75
1220.99.00.00	OUTRAS RECEITAS DE CONTRIBUICAO	173.880,00	187.790,40	202.813,63	219.038,72	783.522,75
1300.00.00.00	RECEITA PATRIMONIAL	554.369,40	598.718,95	646.616,45	698.345,73	2.498.050,53
1310.00.00.00	RECEITAS IMOBILIARIAS	34.889,40	37.680,55	40.694,98	43.950,56	157.215,49
1311.00.00.00	ALUGUEIS	10.049,40	10.853,35	11.721,61	12.659,33	45.283,69
1315.00.00.00	TAXA DE OCUPACAO DE IMOVEIS	5.400,00	5.832,00	6.298,56	6.802,44	24.333,00
1319.00.00.00	OUTRAS RECEITAS IMOBILIARIAS	19.440,00	20.995,20	22.674,81	24.488,79	87.598,80



ESTADO DA PARAÍBA  
14-PREFEITURA MUNICIPAL DE QUEIMADAS  
Sistema de Planejamento do Plano Plurianual  
Anexo I - Demonstrativo da Receita PPA - Período: 2014 a 2017

Código	Descrição	2014	2015	2016	2017	Total
<b>Receitas Correntes</b>						
1320.00.00.00	RECEITAS DE VAL. MOBILIARIOS	518.400,00	559.872,00	604.661,76	653.034,69	2.335.968,45
1325.00.00.00	REMUNERACAO DE DEPOSITOS BANCARIOS	324.000,00	349.920,00	377.913,60	408.146,68	1.459.980,28
1328.00.00.00	REMUNERACAO DOS INV. DO REGIME PROPRIO DE PREV.SER	194.400,00	209.952,00	226.748,16	244.888,01	875.988,17
1390.00.00.00	OUTRAS RECEITAS PATRIMONIAS	1.080,00	1.166,40	1.259,71	1.360,48	4.866,59
1700.00.00.00	TRANSFERENCIAS CORRENTES	49.387.836,44	53.338.863,35	57.605.972,37	62.214.449,98	222.547.122,14
1720.00.00.00	TRANSF.INTERGOVERNAMENTAIS	49.269.036,44	53.210.559,35	57.467.404,05	62.064.796,21	222.011.796,05
1721.00.00.00	TRANSFERENCIAS DA UNIAO	26.222.600,00	28.320.408,00	30.586.040,60	33.032.923,70	118.161.972,30
1721.01.00.00	PARTICIPACAO NA REC. DA UNIAO	14.849.600,00	16.037.568,00	17.320.573,43	18.706.219,29	66.913.960,72
1721.01.02.00	COTA-PARTE DO F.P.M.	14.837.720,00	16.024.737,60	17.306.716,60	18.691.253,92	66.860.428,12
1721.01.05.00	COTA - PARTE DO ITR	11.880,00	12.830,40	13.856,83	14.965,37	53.532,60
1721.22.00.00	TRANSF.DE COMP.P/EXP.DE REC.NATURAIS	351.000,00	379.080,00	409.406,40	442.158,90	1.581.645,30
1721.22.70.00	COTA PARTE DO FUNDO ESP.DO PETROLE	324.000,00	349.920,00	377.913,60	408.146,68	1.459.980,28
1721.22.90.00	OUTRAS TRANSF. DE COMP. FINANCEIRA - CEX/FEX	27.000,00	29.160,00	31.492,80	34.012,22	121.665,02
1721.33.00.00	TRANSFERENCIAS DO SUS	8.705.400,00	9.401.832,00	10.153.978,54	10.966.296,75	39.227.507,29
1721.33.00.01	PAB - FIXO	1.064.880,00	1.150.070,40	1.242.076,03	1.341.442,11	4.798.468,54
1721.33.00.02	PAB VARIAVEL - PACS (PROGRAMA AGENTES C.DE SAUDE)	1.296.000,00	1.399.680,00	1.511.654,40	1.632.586,75	5.839.921,15
1721.33.00.03	PAB VARIAVEL - PSF (PROGRAMA DE SAUDE DA FAMILIA)	1.188.000,00	1.283.040,00	1.385.683,20	1.496.537,85	5.353.261,05
1721.33.00.04	PAB VARIAVEL - BLOCO DE VIGILANCIA EM SAUDE	449.480,00	485.438,40	524.273,47	566.215,34	2.025.407,21
1721.33.00.05	PAB VARIAVEL - FARMACIA BASICA MUNICIPAL	367.200,00	396.576,00	428.302,08	462.566,24	1.654.644,32
1721.33.00.06	PROGRAMA SAUDE NA ESCOLA PSE SUS	337.600,00	364.608,00	393.776,64	425.278,77	1.521.263,41
1721.33.00.07	PAB VARIAVEL - INCENTIVO SAUDE BUCAL	453.600,00	489.888,00	529.079,04	571.405,36	2.043.972,40
1721.33.00.08	TRANSFERENCIA DO SUS - CAPS	432.000,00	466.560,00	503.884,80	544.195,58	1.946.640,38
1721.33.00.09	COMPENSACAO DE ESPECIFICIDADES REGIONAIS	321.600,00	347.328,00	375.114,24	405.123,37	1.449.165,61
1721.33.00.10	TRANSF.DO SUS P/NASF - NUCLEO DE APOIO A S.DA FAM.	561.600,00	606.528,00	655.050,24	707.454,25	2.530.632,49
1721.33.00.11	TRANSF. DO SUS P/MAC - MEDIA E ALTA COMPLEXIDADE	574.560,00	620.524,80	670.166,78	723.780,12	2.589.031,70
1721.33.00.12	SERVICOS DE ATENDIMENTO MOVEL AS URGENCIAS - SAMU	745.200,00	804.816,00	869.201,28	938.737,38	3.357.954,66
1721.33.00.13	PROGRAMA NAC.DE MELHORIA AO ACESSO A QUAL. PMAQ	354.240,00	382.579,20	413.185,53	446.240,37	1.596.245,10
1721.33.00.14	GESTAO DO SUS	345.600,00	373.248,00	403.107,84	435.356,46	1.557.312,30
1721.33.00.15	CEO - CENTRO DE ESPECIALIDADES ODONTOLÓGICAS	208.440,00	225.115,20	243.124,41	262.574,36	939.253,97
1721.33.00.99	COMPENSACAO DE ESPECIFICIDADES REGIONAIS	5.400,00	5.832,00	6.298,56	6.802,44	24.333,00
1721.34.00.00	RECURSOS TRANSFERIDOS	761.400,00	822.312,00	888.096,96	959.144,71	3.430.953,67
1721.35.00.00	TRANSFERENCIA DE REC. DO FNDE	1.378.080,00	1.488.326,40	1.607.392,51	1.735.983,89	6.209.782,80
1721.35.01.00	TRANSFERENCIA DO SALARIO EDUCACAO	453.600,00	489.888,00	529.079,04	571.405,36	2.043.972,40
1721.35.02.00	TRANSFERENCIA DIRETA DO FNDE P/O PDDE	64.800,00	69.984,00	75.582,72	81.629,33	291.996,05
1721.35.03.00	TRANSFERENCIA DIRETA DO FNDE P/O PNAE	496.800,00	536.544,00	579.467,52	625.824,92	2.238.636,44
1721.35.04.00	TRANSFERENCIA DIRETA DO FNDE P/O PNAT	286.200,00	309.096,00	333.823,68	360.529,57	1.289.649,25
1721.35.99.00	OUTRAS TRANSFERENCIAS DIRETAS DO FNDE	76.680,00	82.814,40	89.439,55	96.594,71	345.528,66
1721.36.00.00	COTA PARTE - ICMS/FEDERAL LC 87/96	15.120,00	16.329,60	17.635,96	19.046,83	68.132,39
1721.99.00.00	OUTRAS TRANSFERENCIAS DA UNIAO	162.000,00	174.960,00	188.956,80	204.073,33	729.990,13
1721.99.00.03	SIMPLES NACIONAL	54.000,00	58.320,00	62.985,60	68.024,44	243.330,04
1722.00.00.00	TRANSFERENCIAS DOS ESTADOS	5.586.076,44	6.032.962,55	6.515.599,55	7.036.847,50	25.171.486,04
1722.01.00.00	PARTIC. NA RECEITA DO ESTADO	4.506.076,44	4.866.562,55	5.255.867,55	5.676.358,54	20.304.865,08
1722.01.01.00	COTA - PARTE DO ICMS	3.510.000,00	3.790.800,00	4.094.064,00	4.421.589,12	15.816.453,12
1722.01.02.00	COTA - PARTE DO I.P.V.A.	626.400,00	676.512,00	730.632,96	789.083,59	2.822.628,55
1722.01.04.00	COTA - PARTE DO IPI EXPORTACAO	16.200,00	17.496,00	18.895,68	20.407,33	72.999,01
1722.01.13.00	COTA - PARTE DO CIDE	102.600,00	110.808,00	119.672,64	129.246,45	462.327,09
1722.01.99.00	OUTRAS PARTICIPACOES NA RECEITA DOS ESTADOS	250.876,44	270.946,55	292.622,27	316.032,05	1.130.477,31
1722.33.00.00	TRANSF.DE REC.DO ESTADO P/ SAUDE	1.080.000,00	1.166.400,00	1.259.712,00	1.360.488,96	4.866.600,96
1724.00.00.00	TRANSF. DO FUMDEB	17.460.360,00	18.857.188,80	20.365.763,90	21.995.025,01	78.678.337,71
1724.01.00.00	FUNDEB	16.200.000,00	17.496.000,00	18.895.680,00	20.407.334,40	72.999.014,40
1724.02.00.00	COMPLEMENTACAO DO FUNDEB	1.260.360,00	1.361.188,80	1.470.083,90	1.587.690,61	5.679.323,31
1760.00.00.00	TRANSFERENCIA DE CONVENIOS	118.800,00	128.304,00	138.568,32	149.653,77	535.326,09



ESTADO DA PARAÍBA  
14-PREFEITURA MUNICIPAL DE QUEIMADAS  
Sistema de Planejamento do Plano Plurianual  
Anexo I - Demonstrativo da Receita PPA - Período: 2014 a 2017

Código	Descrição	2014	2015	2016	2017	Total
<b>Receitas Correntes</b>						
1761.00.00.00	CONVENIO COM A UNIAO	21.600,00	23.328,00	25.194,24	27.209,77	97.332,01
1761.99.00.00	OUTRAS TRANSF.DE CONV.DA UNIAO	21.600,00	23.328,00	25.194,24	27.209,77	97.332,01
1762.00.00.00	TRANSFERENCIA DE CONVENIOS C/O ESTADO	97.200,00	104.976,00	113.374,08	122.444,00	437.994,08
1762.02.00.00	TRANSFERENCIA DE CONVENIOS C/O ESTADO P/PROG. EDUC	97.200,00	104.976,00	113.374,08	122.444,00	437.994,08
1900.00.00.00	OUTRAS RECEITAS CORRENTES	117.300,96	126.685,03	136.819,83	147.765,40	528.571,22
1920.00.00.00	INDENIZACOES E RESTITUICOES	74.100,96	80.029,03	86.431,35	93.345,85	333.907,19
1921.00.00.00	INDENIZACOES	20.100,96	21.709,03	23.445,75	25.321,41	90.577,15
1921.99.00.00	OUTRAS INDENIZACOES	20.100,96	21.709,03	23.445,75	25.321,41	90.577,15
1922.00.00.00	RESTITUICOES	54.000,00	58.320,00	62.985,60	68.024,44	243.330,04
1922.99.00.00	OUTRAS RESTITUICOES	54.000,00	58.320,00	62.985,60	68.024,44	243.330,04
1930.00.00.00	RECEITAS DIVERSAS	43.200,00	46.656,00	50.388,48	54.419,55	194.664,03
1930.99.00.00	OUTRAS RECEITAS	43.200,00	46.656,00	50.388,48	54.419,55	194.664,03
<b>Sub Total R\$</b>		<b>54.609.320,00</b>	<b>58.978.065,59</b>	<b>63.696.310,71</b>	<b>68.792.014,86</b>	<b>246.075.711,16</b>
<b>Receitas de Capital</b>						
2000.00.00.00	RECEITAS DE CAPITAL	42.129.040,00	45.499.363,20	49.139.312,25	53.070.457,21	189.838.172,66
2100.00.00.00	OPERACOES DE CREDITO	3.650.000,00	3.942.000,00	4.257.360,00	4.597.948,80	16.447.308,80
2110.00.00.00	OPERACOES DE CREDITO INTERNO	3.650.000,00	3.942.000,00	4.257.360,00	4.597.948,80	16.447.308,80
2114.00.00.00	OPERACOES DE CREDITOS INTERNOS - CONTRATUAIS	3.650.000,00	3.942.000,00	4.257.360,00	4.597.948,80	16.447.308,80
2114.99.00.00	OUTRAS OPERACOES DE CREDITOS INTERNAS CONTRATUAIS	3.650.000,00	3.942.000,00	4.257.360,00	4.597.948,80	16.447.308,80
2200.00.00.00	ALIENACAO DE BENS	2.000.000,00	2.160.000,00	2.332.800,00	2.519.424,00	9.012.224,00
2210.00.00.00	ALIENACAO DE BENS MOVEIS	1.000.000,00	1.080.000,00	1.166.400,00	1.259.712,00	4.506.112,00
2219.00.00.00	ALIENACAO DE OUTROS BENS MOVEIS	1.000.000,00	1.080.000,00	1.166.400,00	1.259.712,00	4.506.112,00
2220.00.00.00	ALIENACAO DE BENS IMOVEIS	1.000.000,00	1.080.000,00	1.166.400,00	1.259.712,00	4.506.112,00
2229.00.00.00	ALIENACAO DE OUTROS BENS IMOVEIS	1.000.000,00	1.080.000,00	1.166.400,00	1.259.712,00	4.506.112,00
2400.00.00.00	TRANSFERENCIAS DE CAPITAL	36.479.040,00	39.397.363,20	42.549.152,25	45.953.084,41	164.378.639,86
2470.00.00.00	TRANSFERENCIAS DE CONVENIO	36.479.040,00	39.397.363,20	42.549.152,25	45.953.084,41	164.378.639,86
2471.00.00.00	TRANSFERENCIA DE CONVENIO DA UNIAO	22.895.880,00	24.727.550,40	26.705.754,43	28.842.214,78	103.171.399,61
2471.01.00.00	TRANSF.CONV.DA UNIAO P/O SIST.UNICO DE SAUDE-SUS	5.780.000,00	6.242.400,00	6.741.792,00	7.281.135,36	26.045.327,36
2471.02.00.00	TRANSF.CONV.DA UNIAO DESTINADAS AO PROG.EDUCACAO	7.650.880,00	8.262.950,40	8.923.986,43	9.637.905,34	34.475.722,17
2471.99.00.00	OUTRAS TRANSFERENCIAS DE CONV DA UNIAO	9.465.000,00	10.222.200,00	11.039.976,00	11.923.174,08	42.650.350,08
2472.00.00.00	TRANSF. CONV.DOS EST. DIST.FEDERAL E S/ENTIDADES	13.583.160,00	14.669.812,80	15.843.397,82	17.110.869,63	61.207.240,25
2472.01.00.00	TRANSF.CONV.DO EST./P.SOCIAL-EDUCACAO-AQUIS.EQUIP	3.402.000,00	3.674.160,00	3.968.092,80	4.285.540,22	15.329.793,02
2472.02.00.00	TRANSF.CONV.DOS ESTADOS DEST.PROG.EDUC.	3.088.800,00	3.335.904,00	3.602.776,32	3.890.998,42	13.918.478,74
2472.99.00.00	OUTRAS TRANSF.DE CONVENIOS DOS ESTADOS	7.092.360,00	7.659.748,80	8.272.528,70	8.934.330,99	31.958.968,49
<b>Sub Total R\$</b>		<b>42.129.040,00</b>	<b>45.499.363,20</b>	<b>49.139.312,25</b>	<b>53.070.457,21</b>	<b>189.838.172,66</b>
<b>Intra-Orçamentárias Correntes</b>						
7000.00.00.00	RECEITAS INTRA ORÇAMENTARIAS	2.535.840,00	2.738.707,20	2.957.803,77	3.194.428,06	11.426.779,03
7200.00.00.00	RECEITAS DE CONTRIBUICOES	2.525.040,00	2.727.043,20	2.945.206,65	3.180.823,18	11.378.113,03
7210.00.00.00	CONTRIBUICOES SOCIAIS	2.525.040,00	2.727.043,20	2.945.206,65	3.180.823,18	11.378.113,03
7210.29.00.00	CONTRIBUICAO P/O REGIME PROPRIO PREV.DO SERVIDOR	2.525.040,00	2.727.043,20	2.945.206,65	3.180.823,18	11.378.113,03
7210.29.01.00	CONTRIBUICAO PATRONAL P/O REGIME PROP. PREVIDENCIA	2.525.040,00	2.727.043,20	2.945.206,65	3.180.823,18	11.378.113,03
7900.00.00.00	OUTRAS RECEITAS CORRENTES	10.800,00	11.664,00	12.597,12	13.604,88	48.666,00
7930.00.00.00	RECEITA DA DIVIDA ATIVA	10.800,00	11.664,00	12.597,12	13.604,88	48.666,00
7932.00.00.00	RECEITA DA DIVIDA ATIVA NAO TRIBUTARIA	10.800,00	11.664,00	12.597,12	13.604,88	48.666,00
7932.01.00.00	RECEITA DA DIVIDA ATIVA DAS CONT. P/O RPPS	10.800,00	11.664,00	12.597,12	13.604,88	48.666,00
7932.01.99.00	RECEITA DA DIVIDA ATIVA DE OUTRAS CONT.PREVID.	10.800,00	11.664,00	12.597,12	13.604,88	48.666,00
<b>Sub Total R\$</b>		<b>2.535.840,00</b>	<b>2.738.707,20</b>	<b>2.957.803,77</b>	<b>3.194.428,06</b>	<b>11.426.779,03</b>
<b>Receitas de Dedução</b>						
9000.00.00.00	DEDUCAO DE RECEITA CORRENTE	- 5.566.320,00	- 6.011.625,60	- 6.492.555,63	- 7.011.960,05	- 25.082.461,28
9700.00.00.00	DED.REC.ORG. EM FAVOR DO FUNDEB	- 5.566.320,00	- 6.011.625,60	- 6.492.555,63	- 7.011.960,05	- 25.082.461,28



ESTADO DA PARAÍBA  
14-PREFEITURA MUNICIPAL DE QUEIMADAS  
Sistema de Planejamento do Plano Plurianual  
Anexo I - Demonstrativo da Receita PPA - Período: 2014 a 2017

Código	Descrição	2014	2015	2016	2017	Total
<b>Receitas de Dedução</b>						
9720.00.00.00	DED.REC.P/FORM.DO FUNDEB	- 5.566.320,00	- 6.011.625,60	- 6.492.555,63	- 7.011.960,05	- 25.082.461,28
9721.00.00.00	DED.TRANSF. DA UNIAO	- 4.735.800,00	- 5.114.664,00	- 5.523.837,11	- 5.965.744,06	- 21.340.045,17
9721.01.00.00	DED.REC.P/FORM.DO FUNDEB-T.UNIAO	- 4.732.776,00	- 5.111.398,08	- 5.520.309,92	- 5.961.934,70	- 21.326.418,70
9721.01.02.00	DED.REC.P/FORM.FUNDEB/FPM	- 4.730.400,00	- 5.108.832,00	- 5.517.538,56	- 5.958.941,64	- 21.315.712,20
9721.01.05.00	DEDUCAO DA RECEITA DO FUNDEB - ITR	- 2.376,00	- 2.566,08	- 2.771,36	- 2.993,06	- 10.706,50
9721.36.00.00	DED.REC.P/FORM.FUNDEB-LC 87/96	- 3.024,00	- 3.265,92	- 3.527,19	- 3.809,36	- 13.626,47
9722.00.00.00	DED.TRANSF. DOS ESTADOS	- 830.520,00	- 896.961,60	- 968.718,52	- 1.046.215,99	- 3.742.416,11
9722.01.00.00	DED.REC.P/FORM.FUNDEB-T.ESTADOS	- 830.520,00	- 896.961,60	- 968.718,52	- 1.046.215,99	- 3.742.416,11
9722.01.01.00	DED.REC.P/FORM.FUNDEB-ICMS	- 702.000,00	- 758.160,00	- 818.812,80	- 884.317,82	- 3.163.290,62
9722.01.02.00	DEDUCAO DO IPI EXPORTACAO	- 125.280,00	- 135.302,40	- 146.126,59	- 157.816,71	- 564.525,70
9722.01.04.00	DEDUCAO FUNDEB IPI EXP.	- 3.240,00	- 3.499,20	- 3.779,13	- 4.081,46	- 14.599,79
<b>Sub Total R\$</b>		- 5.566.320,00	- 6.011.625,60	- 6.492.555,63	- 7.011.960,05	- 25.082.461,28
<b>Total Geral R\$</b>		93.707.880,00	101.204.510,39	109.300.871,10	118.044.940,08	422.258.201,57



Código	Descrição	2014	2015	2016	2017	Total
<b>Projetos</b>						
1001	AQUISICAO DE VEICULO, EQUIP. E MATERIAL PERMANENTE	60.000,00	64.800,00	69.984,00	75.582,72	270.366,72
1002	AQUISICAO DE VEICULOS	43.200,00	46.656,00	50.388,48	54.419,55	194.664,03
1003	AQUISICAO DE VEICULOS	43.200,00	46.656,00	50.388,48	54.419,55	194.664,03
1004	AQUISICAO DE VEICULOS	48.600,00	52.488,00	56.687,04	61.222,00	218.997,04
1005	ATIVIDADES DO PROGRAMA DO PDDE	64.800,00	69.984,00	75.582,72	81.629,33	291.996,05
1006	AQUISICAO DE VEICULOS	48.600,00	52.488,00	56.687,04	61.222,00	218.997,04
1007	CONST.REF. E AMPL. DE CRECHES	162.000,00	174.960,00	188.956,80	204.073,34	729.990,14
1008	CONSTRUCAO/AMP./REF./CONSERV. DE UNID.ESCOLARES	1.500.000,00	1.620.000,00	1.749.600,00	1.889.568,00	6.759.168,00
1009	CONSTRUCAO. AMP. REF. CONSERV.DE UNID. DE SAUDE	1.285.200,00	1.388.016,00	1.499.057,28	1.618.981,86	5.791.255,14
1010	AQUISICAO DE EQUIPAMENTOS E MATERIAL PERMANENTE	496.800,00	536.544,00	579.467,52	625.824,92	2.238.636,44
1011	AQUISICAO DE EQUIPAMENTOS E MATERIAL PERMANENTE	151.200,00	163.296,00	176.359,68	190.468,45	681.324,13
1012	ABERTURA E CONSERVACAO DE MALHA VIARIA DO MUNICIPI	186.840,00	201.787,20	217.930,17	235.364,58	841.921,95
1013	CONSTRUCAO DE RESERV.DE AGUA (BARRAGENS,POCOS,CIST	183.600,00	198.288,00	214.151,04	231.283,12	827.322,16
1014	CONST. REF. E AMPL. DE UNID.ESCOLAR - PRE-ESCOLAR	1.080.000,00	1.166.400,00	1.259.712,00	1.360.488,96	4.866.600,96
1015	AQUISICAO DE TERRENOS P/EDIFICACOES PUBLICAS	162.000,00	174.960,00	188.956,80	204.073,34	729.990,14
1016	REAPARELHAMENTO DE CRECHES	702.000,00	758.160,00	818.812,80	884.317,82	3.163.290,62
1017	REAPARELHAMENTO DO PRE-ESCOLAR	108.000,00	116.640,00	125.971,20	136.048,89	486.660,09
1018	CONST. REF. E AMPL. DE GINASIO DE ESPORTES	842.400,00	909.792,00	982.575,36	1.061.181,38	3.795.948,74
1019	CONST.REF.E AMPL. DE ESC.EDUC.INFANTIL-PROINFANCIA	1.080.000,00	1.166.400,00	1.259.712,00	1.360.488,96	4.866.600,96
1020	IMPLANTACAO/RECUP.DE CALCAMENTO EM PARALELEPIPEDOS	1.144.800,00	1.236.384,00	1.335.294,72	1.442.118,29	5.158.597,01
1021	CONST.REF.E AMPL.DE ATERRO SANITARIO/USINA DE LIXO	1.000.000,00	1.080.000,00	1.166.400,00	1.259.712,00	4.506.112,00
1022	CONST. DE UNIDADES SANITARIAS / PRIVADAS	324.000,00	349.920,00	377.913,60	408.146,68	1.459.980,28
1023	CONST. E AMPL. DA REDE DE ESGOTO E GALERIAS	842.400,00	909.792,00	982.575,36	1.061.181,38	3.795.948,74
1024	CONST. E AMPL. DO PREDIO DA LAVANDERIA PUBLICA	702.000,00	758.160,00	818.812,80	884.317,82	3.163.290,62
1025	AQUISICAO DE UNIDADE MOVEL DE SAUDE	648.000,00	699.840,00	755.827,20	816.293,37	2.919.960,57
1026	CONST. E REFORMA DE MATADOURO PUBLICO	734.400,00	793.152,00	856.604,16	925.132,49	3.309.288,65
1027	CONST. DE CANAL PLUVIAL	1.188.000,00	1.283.040,00	1.385.683,20	1.496.537,85	5.353.261,05
1028	CONSTRUCAO/AMP./REF. E CONSERV.DO ESTADIO/CAMPOS	896.400,00	968.112,00	1.045.560,96	1.129.205,83	4.039.278,79
1029	CONSTRUCAO DE FOSSAS SEPTICAS	648.000,00	699.840,00	755.827,20	816.293,37	2.919.960,57
1030	CONST. DE ESGOT. SANITARIO E SANEAMENTO DAGUA	1.150.000,00	1.242.000,00	1.341.360,00	1.448.668,80	5.182.028,80
1031	CONSTRUCAO DE CISTERNAS	928.800,00	1.003.104,00	1.083.352,32	1.170.020,50	4.185.276,82
1032	CONSTRUCAO/REF.E CONSERV.DE PREDIOS PUBLICOS	162.000,00	174.960,00	188.956,80	204.073,34	729.990,14
1033	CONST. DE CENTRO DE ATENDIMENTO AO IDOSO	350.000,00	378.000,00	408.240,00	440.899,20	1.577.139,20
1034	AQUISICAO DE VEICULOS	82.080,00	88.646,40	95.738,11	103.397,15	369.861,66
1035	MANUT. REFORMA E AMP.DO PREDIO DA CAMARA MUNICIPAL	100.000,00	108.000,00	116.640,00	125.971,20	450.611,20
1036	AQUISICAO DE EQUIPAMENTOS E MATERIAL PERMANENTE	37.800,00	40.824,00	44.089,92	47.617,11	170.331,03
1037	AQUISICAO DE EQUIPAMENTOS E MATERIAL PERMANENTE	43.200,00	46.656,00	50.388,48	54.419,55	194.664,03
1038	AQUISICAO DE EQUIPAMENTOS E MATERIAL PERMANENTE	43.200,00	46.656,00	50.388,48	54.419,55	194.664,03
1039	AQUISICAO DE EQUIP. E MATERIAL PERMANENTE P/CULTURA	43.200,00	46.656,00	50.388,48	54.419,55	194.664,03
1040	AQUISICAO DE EQUIP. E MATERIAL PERMANENTE	194.400,00	209.952,00	226.748,16	244.888,01	875.988,17
1041	AQUISICAO DE ACERVO P/BIBLIOTECA PUBLICO	32.400,00	34.992,00	37.791,36	40.814,66	145.998,02
1042	CONST. DE CENTRAL DE VELOCOS	250.000,00	270.000,00	291.600,00	314.928,00	1.126.528,00
1043	AQUISICAO DE VEICULO(S) AMBULANCIA P/USO EM ACOES	216.000,00	233.280,00	251.942,40	272.097,79	973.320,19
1044	AQUISICAO DE EQUIPAMENTOS E MATERIAL PERMANENTE	43.200,00	46.656,00	50.388,48	54.419,55	194.664,03
1045	CONSTRUCAO/RECONST. DE HAB. P/PESSOA DE BAIXA REND	648.000,00	699.840,00	755.827,20	816.293,37	2.919.960,57
1046	AQUISICAO DE TRATOR E IMPLEMENTOS AGRICOLAS	313.200,00	338.256,00	365.316,48	394.541,79	1.411.314,27
1047	CONSTRUCAO/REF./AMPLIC./CONSERV. DO MATADOURO PUBL	324.000,00	349.920,00	377.913,60	408.146,68	1.459.980,28
1048	AQUISICAO DE EQUIPAMENTOS E MATERIAL PERMANENTE	37.800,00	40.824,00	44.089,92	47.617,11	170.331,03
1049	CONSTRUCAO DE ABRIGOS EM TERMINAIS DE TRANSP.P/PAS	108.000,00	116.640,00	125.971,20	136.048,89	486.660,09
1050	AQUISICAO DE VEIC., MAQUINAS E EQUIPAMENTOS	388.800,00	419.904,00	453.496,32	489.776,02	1.751.976,34
1051	AQUIS. DE SEMENT.DEFENS.E IMPLEMENTOS P/DOACAO	324.000,00	349.920,00	377.913,60	408.146,68	1.459.980,28
1052	IMPLANTACAO/EXTENSAO DA REDE.ENERG. ELETRICA Z.URB	86.400,00	93.312,00	100.776,96	108.839,11	389.328,07



**ESTADO DA PARAÍBA**  
**14-PREFEITURA MUNICIPAL DE QUEIMADAS**  
**Sistema de Planejamento do Plano Plurianual**  
**Anexo I - Demonstrativo da Despesa por Ação PPA - Período: 2014 a 2017**

Código	Descrição	2014	2015	2016	2017	Total
<b>Projetos</b>						
1053	DESAPROPRIACAO DE IMOVEIS P/PROJETO DE INTERE.MUN.	216.000,00	233.280,00	251.942,40	272.097,79	973.320,19
1054	CONST. E REFORMA DE UNIDADES HABITACIONAIS	1.500.000,00	1.620.000,00	1.749.600,00	1.889.568,00	6.759.168,00
1055	IMPLANTACAO/EXTENSAO DE REDE DE ESGOT.SANITARIO	432.000,00	466.560,00	503.884,80	544.195,58	1.946.640,38
1056	IMPLANTACAO DE USINA DE TRAT.DE RESI.SOLIDOS/ATERR	1.400.000,00	1.512.000,00	1.632.960,00	1.763.596,80	6.308.556,80
1057	PAG.DE PARCELAS DA DIVIDA CONTRATADA C/INSS E IPM	860.000,00	928.800,00	1.003.104,00	1.083.352,32	3.875.256,32
1058	PAGAMENTO DE FINANCIAMENTO C/A CEF/FGTS	77.760,00	83.980,80	90.699,26	97.955,20	350.395,26
1059	CONST. E REFORMA DE PRIVADAS HIGIENICAS	842.400,00	909.792,00	982.575,36	1.061.181,38	3.795.948,74
1060	CONST. E REFORMA DE REDE DE ESGOTO E GALERIAS	1.080.000,00	1.166.400,00	1.259.712,00	1.360.488,96	4.866.600,96
1061	CONSTRUCAO DE GINASIO POLIESPORTIVO	720.000,00	777.600,00	839.808,00	906.992,64	3.244.400,64
1062	CONST. E REFORMA DE MERCADO PUBLICO	648.000,00	699.840,00	755.827,20	816.293,37	2.919.960,57
1063	AQUISICAO DE VEICULO	103.680,00	111.974,40	120.932,35	130.606,93	467.193,68
1064	CONSTRUCAO DA SEDE DA SEC.MUNICIPAL DE SAUDE	324.000,00	349.920,00	377.913,60	408.146,68	1.459.980,28
1065	CONST. E AMPL. DO PREDIO DA LAVANDERIA PUBLICA	540.000,00	583.200,00	629.856,00	680.244,48	2.433.300,48
1066	AQUISICAO DE EQUIP. E MATERIAL PERMAN. P/O IPM	43.200,00	46.656,00	50.388,48	54.419,55	194.664,03
1067	AQUISICAO DE EQUIPAMENTOS E MATERIAL PERMANENTE	37.800,00	40.824,00	44.089,92	47.617,11	170.331,03
1068	AQUISICAO DE VEICULO ONIBUS P/USO DA EDUCACAO	669.600,00	723.168,00	781.021,44	843.503,15	3.017.292,59
1069	CONSTRUCAO DE PRACA MUN. C/CICLOVIAS, PISTA DE COO	860.000,00	928.800,00	1.003.104,00	1.083.352,32	3.875.256,32
1070	AQUISICAO DE PATRULHA MECANICA C/ IMPLEMENTOS	972.000,00	1.049.760,00	1.133.740,80	1.224.440,06	4.379.940,86
1071	CONST.RECUP.DE POCOS,ACUDES,BARRAG. E O.DE INF.EST	572.400,00	618.192,00	667.647,36	721.059,14	2.579.298,50
1072	RETIFICACAO E CANALIZACAO DE CORREGO	676.080,00	730.166,40	788.579,71	851.666,08	3.046.492,19
1073	IMPL. DE REDE ELETRICA DO MUNICIPIO	648.000,00	699.840,00	755.827,20	816.293,37	2.919.960,57
1074	CONSTRUCAO DE BARRAGEM DE TERRA NA ZONA RURAL	540.000,00	583.200,00	629.856,00	680.244,48	2.433.300,48
1075	AQUISICAO DE MAQUINAS, VEIC.E EQUIP.RODOVIARIOS P	1.100.000,00	1.188.000,00	1.283.040,00	1.385.683,20	4.956.723,20
1076	ABERTURA DE VIAS DE ACESSO	324.000,00	349.920,00	377.913,60	408.146,68	1.459.980,28
1077	AQUISICAO E DESAPROPRIACAO DE IMOVEIS	324.000,00	349.920,00	377.913,60	408.146,68	1.459.980,28
1078	CONST. E REST.DE ESTRADAS,BUEIROS E PASSAG. MOLHAD	345.600,00	373.248,00	403.107,84	435.356,46	1.557.312,30
1079	CONST. E REFORMA DE CEMITERIO PUBLICO	324.000,00	349.920,00	377.913,60	408.146,68	1.459.980,28
1080	CONSTRUCAO DO CENTRO DE CULT.E EVENTOS	615.600,00	664.848,00	718.035,84	775.478,70	2.773.962,54
1081	AQUISICAO DE PARQUES INFANTINS	324.000,00	349.920,00	377.913,60	408.146,68	1.459.980,28
1082	CONSTRUCAO DE QUIOSQUES DE INFOR.TURISTICAS	162.000,00	174.960,00	188.956,80	204.073,34	729.990,14
1083	CONSTRUCAO DA SEDE DA SEC.DE EDUCACAO	432.000,00	466.560,00	503.884,80	544.195,58	1.946.640,38
1084	AQUISICAO DE VEICULOS P/USO DA EDUC. CONTRAPARTIDA	21.600,00	23.328,00	25.194,24	27.209,77	97.332,01
1085	AQUISICAO DE EQUIP. E MOBILIARIOS P/REDE MUNICIPAL	324.000,00	349.920,00	377.913,60	408.146,68	1.459.980,28
1086	CONST. E REFORMA DE TERMINAL E PONTOS RODOVIARIOS	216.000,00	233.280,00	251.942,40	272.097,79	973.320,19
1087	AQUISICAO DE UNID.OFTALMOLOGICA MOVEL	270.000,00	291.600,00	314.928,00	340.122,24	1.216.650,24
1088	AQUISICAO DE MOTOS P/OS AGENTES COMUNIT.DE SAUDE	216.000,00	233.280,00	251.942,40	272.097,79	973.320,19
1089	CONSTRUCAO DO CENTRO DE FISIOTERAPIA	324.000,00	349.920,00	377.913,60	408.146,68	1.459.980,28
1090	AQUISICAO DE VEICULOS	43.200,00	46.656,00	50.388,48	54.419,55	194.664,03
1091	CONSTRUCAO DE CENTROS DE ATENDIMENTOS SOCIAIS	162.000,00	174.960,00	188.956,80	204.073,34	729.990,14
1092	AQUISICAO DE EQUIPAMENTOS E MATERIAIS PERMANENTES	37.800,00	40.824,00	44.089,92	47.617,11	170.331,03
1093	CONSTRUCAO DE ACADEMIAS DE SAUDE	100.000,00	108.000,00	116.640,00	125.971,20	450.611,20
1094	CONST. E REFORMA DE PORTAL PUBLICO	464.400,00	501.552,00	541.676,16	585.010,25	2.092.638,41
1095	AQUISICAO DE VEICULOS	64.800,00	69.984,00	75.582,72	81.629,33	291.996,05
1096	AQUIS.DE VEICULOS, EQUIP. E MATERIAL PERMANENTE	43.200,00	46.656,00	50.388,48	54.419,55	194.664,03
1097	CONST. DA SEDE DO INSTITUTO DE PREVIDENCIA	100.000,00	108.000,00	116.640,00	125.971,20	450.611,20
<b>Sub Total R\$</b>		<b>42.384.040,00</b>	<b>45.774.763,20</b>	<b>49.436.744,24</b>	<b>53.391.683,33</b>	<b>190.987.230,77</b>

**Atividades**

2001	PAGAMENTO DE PESSOAL E ENCARGOS SOCIAOS	1.442.000,00	1.557.360,00	1.681.948,80	1.816.504,70	6.497.813,50
2002	MANUTENCAO DOS SERVICOS ADMINISTRATIVOS	198.000,00	213.840,00	230.947,20	249.422,97	892.210,17
2004	MANUTENCAO DAS ATIVIDADES DO GABINETE DO PREFEITO	469.800,00	507.384,00	547.974,72	591.812,69	2.116.971,41
2005	MANUTENCAO DAS ATIVIDADES DA SEC.DE FINANÇAS	738.720,00	797.817,60	861.643,00	930.574,44	3.328.755,04



**ESTADO DA PARAÍBA**  
**14-PREFEITURA MUNICIPAL DE QUEIMADAS**  
**Sistema de Planejamento do Plano Plurianual**  
**Anexo I - Demonstrativo da Despesa por Ação PPA - Período: 2014 a 2017**

Código	Descrição	2014	2015	2016	2017	Total
<b>Atividades</b>						
2006	PAG.DE ENCARGOS SOCIAIS P/O INSS, IPM E DIVERSAS	739.800,00	798.984,00	862.902,72	931.934,93	3.333.621,65
2011	MANUTENCAO DAS ATIVIDADES DA SEC.DE ADMINISTRACAO	981.720,00	1.060.257,60	1.145.078,20	1.236.684,45	4.423.740,25
2012	MANUTENCAO DO ENS.FUNDAMENTAL C/REC.PROPRIOS -MDE	1.728.000,00	1.866.240,00	2.015.539,20	2.176.782,33	7.786.561,53
2013	MANUTENCAO DA EDUCACAO BASICA C/FUNDEB 60%	9.473.921,20	10.231.834,89	11.050.381,68	11.934.412,21	42.690.549,98
2016	MANUTENCAO DA EDUC.INFANTIL - REC.PROP.E FUNDEB	131.760,00	142.300,80	153.684,86	165.979,64	593.725,30
2017	ATIVIDADES DO EJA, REC.FUNDEB E REC.PROPRIOS	1.800.000,00	1.944.000,00	2.099.520,00	2.267.481,60	8.111.001,60
2019	MANUTENCAO DO PROG.DE MERENCA ESCOLAR ENS.FUND	800.000,00	864.000,00	933.120,00	1.007.769,60	3.604.889,60
2020	PROGRAMA PACS	600.000,00	648.000,00	699.840,00	755.827,20	2.703.667,20
2021	PROGRAMA PSF	800.000,00	864.000,00	933.120,00	1.007.769,60	3.604.889,60
2022	ACOES DO BLOCO DE VIGILANCIA EM SAUDE	249.480,00	269.438,40	290.993,47	314.272,94	1.124.184,81
2023	ACOES DO PROGRAMA DE SAUDE BUCAL DO SUS	606.960,00	655.516,80	707.958,14	764.594,79	2.735.029,73
2026	MANUT.DAS ATIV. DE SAUDE PUBLICA C/REC. PAB VARIAV	869.400,00	938.952,00	1.014.068,16	1.095.193,61	3.917.613,77
2027	MANUTENCAO DAS ATIV.DE SAUDE PUBLICA C/REC.PROPRIO	4.104.000,00	4.432.320,00	4.786.905,60	5.169.858,04	18.493.083,64
2028	MANUTENCAO DAS ATIVIDADES DA ACAO SOCIAO C/ REC.PR	324.000,00	349.920,00	377.913,60	408.146,68	1.459.980,28
2035	MANUTENCAO DOS SERVICOS RELACION. C/A AGRICULTURA	270.000,00	291.600,00	314.928,00	340.122,24	1.216.650,24
2036	MANUTENCAO DAS ATIVIDADES C/INFRAESTRUTURA	1.100.000,00	1.188.000,00	1.283.040,00	1.385.683,20	4.956.723,20
2037	ATIVIDADES DE CULTURA E LAZER	259.200,00	279.936,00	302.330,88	326.517,35	1.167.984,23
2038	ATIVIDADES DE FESTIVIDADES E TURISMO	734.400,00	793.152,00	856.604,16	925.132,49	3.309.288,65
2039	MANUTENCAO DO DESPOSTO AMADOR	86.400,00	93.312,00	100.776,96	108.839,11	389.328,07
2040	DESPESAS ADMINISTRATIVAS DO INST.DE PREVIDE.MUNICI	473.040,00	510.883,20	551.753,85	595.894,15	2.131.571,20
2042	MANUTENCAO DO ENS.FUNDAMENTAL C/REC.DE P. DO FNDE	524.880,00	566.870,40	612.220,03	661.197,63	2.365.168,06
2043	PAGAMENTO DO PASEP	345.600,00	373.248,00	403.107,84	435.356,46	1.557.312,30
2046	PROGRAMA CAPS	793.800,00	857.304,00	925.888,32	999.959,38	3.576.951,70
2053	CONT.P/ASSOC.DOS MUN. FAMUPM NCM, AMCAP E OUTROS	12.960,00	13.996,80	15.116,54	16.325,86	58.399,20
2054	PROG.TRANSPORTE ESC. C/REC.MDE/FUNDEB/FNDE E CONV.	918.000,00	991.440,00	1.070.755,20	1.156.415,61	4.136.610,81
2056	SERVICOS DE ARACAO, CORTE DE TERRA E LIMP.DE BARRA	140.400,00	151.632,00	163.762,56	176.863,56	632.658,12
2057	SERVICOS DE ABAST.DE AGUA EM CARROS PIRAS NA Z.RUR	1.328.400,00	1.434.672,00	1.549.445,76	1.673.401,42	5.985.919,18
2058	AJUDAS FINANCEIRAS E DIST.DE DIVERSOS PROD. P/PESS	216.000,00	233.280,00	251.942,40	272.097,79	973.320,19
2060	SERVICOS DE ABASTEC.DE AGUA EM CARROS PIPAS -Z.RUR	172.800,00	186.624,00	201.553,92	217.678,23	778.656,15
2061	COLETA DE LIXO/ENTULHOS E METRALHAS DE VIAS PUBLIC	900.000,00	972.000,00	1.049.760,00	1.133.740,80	4.055.500,80
2062	ATIVIDADES DO CONS.TUTELAR DA CRIANCA E DO ADOLESC	105.840,00	114.307,20	123.451,77	133.327,91	476.926,88
2063	ACOES DO CONVENIO C/A SSP/PB SEC.DE SEG.PUBLICA	32.400,00	34.992,00	37.791,36	40.814,66	145.998,02
2064	SERVICOS DE DIVULGACAO, PUBLICIDADE E MARKETING	97.200,00	104.976,00	113.374,08	122.444,00	437.994,08
2065	MANUTENCAO DA EDUCACAO BASICA C/FUNDEB 40%	3.000.000,00	3.240.000,00	3.499.200,00	3.779.136,00	13.518.336,00
2066	MANUTENCAO DO PROG.DE MERENDA ESC.ENS.INFANTIL/PRE	604.800,00	653.184,00	705.438,72	761.873,81	2.725.296,53
2067	TRANSPORTE ESCOLAR P/UNIVERSITARIOS	43.200,00	46.656,00	50.388,48	54.419,55	194.664,03
2068	MANUT.DE CURSOS PRE-VESTIBULAR P/ALUNOS DA REDE PU	43.200,00	46.656,00	50.388,48	54.419,55	194.664,03
2070	ATIVIDADES DA POLICLINICA MUN. C/REC. 15% E SUS	545.400,00	589.032,00	636.154,56	687.046,92	2.457.633,48
2072	MANUTENCAO DAS ATIV.DE ACAO SOCIAL C/REC.PROG.FEDE	739.800,00	798.984,00	862.902,72	931.934,93	3.333.621,65
2073	MANUTENCAO DOS SERV.DE ENERGIA ELET.DOS ORGAOS PUB	345.600,00	373.248,00	403.107,84	435.356,46	1.557.312,30
2074	ATIVIDADES DO DEPARTAMENTO DE TRANSITO MUNICIPAL	135.000,00	145.800,00	157.464,00	170.061,12	608.325,12
2075	CONTRIBUICAO P/O SEGURO SAFRA	38.880,00	41.990,40	45.349,63	48.977,60	175.197,63
2076	CONTRIBUICAO FINANC. P/IMPLANT.DESENV. DE PEQ.EMP.	32.400,00	34.992,00	37.791,36	40.814,66	145.998,02
2078	INCENTIVO/CONT./SUBVENCAO P/ASSOCIACOES COMUNITARI	38.880,00	41.990,40	45.349,63	48.977,60	175.197,63
2079	IMPLANT.DE VIVEIROS P/DIST.DE SEMENTES, MUDAS, ADU	36.720,00	39.657,60	42.830,20	46.256,61	165.464,41
2080	PAGAMENTO DE PRECATORIOS/SENTENCAS JUDICIAIS	237.600,00	256.608,00	277.136,64	299.307,57	1.070.652,21
2081	PROGRAMA DA FARMACIA BASICA	475.200,00	513.216,00	554.273,28	598.615,14	2.141.304,42
2082	PROGRAMA DO NASF	621.000,00	670.680,00	724.334,40	782.281,15	2.798.295,55
2083	ATIVIDADES DO CEO -CENTRO DE ESPEC.ODONTOLOGICAS	208.440,00	225.115,20	243.124,41	262.574,36	939.253,97
2084	MANUTENCAO DAS ATIVIDADES DA PROCURADORIA JURIDICA	138.240,00	149.299,20	161.243,13	174.142,58	622.924,91
2085	MANUTENCAO DAS ATIV.DO CONSELHO MUNIC.DE SAUDE	19.440,00	20.995,20	22.674,81	24.488,79	87.598,80
2086	MANUTENCAO DOS SERVICOS DE ATEND.MOVEL DE URG.SAMU	745.200,00	804.816,00	869.201,28	938.737,38	3.357.954,66



ESTADO DA PARAÍBA  
14-PREFEITURA MUNICIPAL DE QUEIMADAS  
Sistema de Planejamento do Plano Plurianual  
Anexo I - Demonstrativo da Despesa por Ação PPA - Período: 2014 a 2017

Código	Descrição	2014	2015	2016	2017	Total
<b>Atividades</b>						
2087	MANUTENCAO DAS ATIVIDADES DO CONSORCIO INTER-MUNIC	259.200,00	279.936,00	302.330,88	326.517,35	1.167.984,23
2088	OUTRAS DESPESAS C/EDUCACAO	83.160,00	89.812,80	96.997,82	104.757,64	374.728,26
2089	EXECUCAO DO PROGRAMA RENDACAO	648.000,00	699.840,00	755.827,20	816.293,37	2.919.960,57
2090	MANUTENCAO DA SEC.DE DESENVOLVIMENTO ECONOMICO	290.520,00	313.761,60	338.862,52	365.971,52	1.309.115,64
2091	PROGRAMA SAUDE NA ESCOLA	216.000,00	233.280,00	251.942,40	272.097,79	973.320,19
2092	PROGRAMA DE RESIDENCIA TERAPEUTICA	129.600,00	139.968,00	151.165,44	163.258,67	583.992,11
2093	PROGRAMA DE INTERNACAO DOMICILIARES	518.400,00	559.872,00	604.661,76	653.034,70	2.335.968,46
2094	PROGRAMA DE MELHORIA E QUAL.DA ATENCAO BASICA PMAQ	354.240,00	382.579,20	413.185,53	446.240,37	1.596.245,10
2095	CONTRIBUICAO P/APAE	38.880,00	41.990,40	45.349,63	48.977,60	175.197,63
2096	CONTRIBUICAO FINAC./SUBSIDIO P/IMPLANT.E DESENVOLV	173.880,00	187.790,40	202.813,63	219.038,72	783.522,75
2097	BENEFICIOS PREVIDENCIARIOS DO IPM	4.334.400,00	4.681.152,00	5.055.644,16	5.460.095,69	19.531.291,85
2098	AJUDA FINANCEIRA ASSOCIACAO ESPORTIVA QUEIMADENSE	600.000,00	648.000,00	699.840,00	755.827,20	2.703.667,20
7799	RESERVA ORCAMENTARIA DO RPPS	129.600,00	139.968,00	151.165,44	163.258,67	583.992,11
9999	RESERVA DE CONTINGENCIA	930.078,80	1.004.485,10	1.084.843,90	1.171.631,41	4.191.039,21
<b>Sub Total R\$</b>		51.323.840,00	55.429.747,19	59.864.126,86	64.653.256,75	231.270.970,80
<b>Total Geral R\$</b>		93.707.880,00	101.204.510,39	109.300.871,10	118.044.940,08	422.258.201,57

Programa : 0001 LEGISLATIVO EM AÇAO

Objetivo : LEGISLATIVO EM AÇAO

Público Alvo : LEGISLATIVO

Indicadores	01-Descrição da Ação	02-Produto	03-Unidade de Médida	Tipo	Índice mais Recente					Índice Final PPA	Total
					2014	2015	2016	2017	2017		
	Projeto: 1001-AQUISIÇÃO DE VEICULO, EQUIP. E MATERIAL PERMANENTE	---	Meta Física R\$	1,00	1,00	1,00	1,00	1,00	1,00	4,00	
	Outros	---	Valores R\$	60.000,00	64.800,00	69.984,00	75.582,72	75.582,72	75.582,72	270.366,72	
	Projeto: 1035-MANUT. REFORMA E AMP.DO PREDIO DA CAMARA MUNICIPAL	---	Meta Física R\$	1,00	1,00	1,00	1,00	1,00	1,00	4,00	
	Outros	---	Valores R\$	100.000,00	108.000,00	116.640,00	125.971,20	125.971,20	125.971,20	450.611,20	
	Atividade: 2001-PAGAMENTO DE PESSOAL E ENCARGOS SOCIAOS	---	Meta Física R\$	1,00	1,00	1,00	1,00	1,00	1,00	4,00	
	Outros	---	Valores R\$	1.442.000,00	1.557.360,00	1.681.948,80	1.816.504,70	1.816.504,70	1.816.504,70	6.497.813,50	
	Atividade: 2002-MANUTENCAO DOS SERVICOS ADMINISTRATIVOS	---	Meta Física R\$	1,00	1,00	1,00	1,00	1,00	1,00	4,00	
	Outros	---	Valores R\$	198.000,00	213.840,00	230.947,20	249.422,97	249.422,97	249.422,97	892.210,17	
<b>Total Programa R\$</b>				Meta Física R\$	4,00	4,00	4,00	4,00	4,00	16,00	
				Valores R\$	1.800.000,00	1.944.000,00	2.099.520,00	2.267.481,59	2.267.481,59	8.111.001,59	



**ESTADO DA PARAÍBA**  
**14-PREFEITURA MUNICIPAL DE QUEIMADAS**  
**Sistema de Planejamento do Plano Plurianual**  
**Anexo II-Programas Finalísticos Período: 2014 a 2017**


**Programa** : 0002 EXECUTIVO EM ACAO NO MUNICIPIO

**Objetivo** : EXECUTIVO EM ACAO NO MUNICIPIO

**Público Alvo** : EXECUTIVO EM ACAO

**Indicadores**

01-Descrição da Ação	02-Produto	03-Unidade de Médida	Tipo	Índice mais Recente					Total
				2014	2015	2016	2017	Índice Final PPA	
Projeto: 1002-AQUISICAO DE VEICULOS		Meta Física R\$	1,00	1,00	1,00	1,00	1,00	4,00	
Béns	--	Valores R\$	43.200,00	46.656,00	50.388,48	54.419,55	194.664,03		
Projeto: 1036-AQUISICAO DE EQUIPAMENTOS E MATERIAL PERMANENTE		Meta Física R\$	1,00	1,00	1,00	1,00	4,00		
Outros	--	Valores R\$	37.800,00	40.824,00	44.089,92	47.617,11	170.331,03		
Atividade: 2004-MANUTENCAO DAS ATIVIDADES DO GABINETE DO PREFEITO		Meta Física R\$	1,00	1,00	1,00	1,00	4,00		
Outros	--	Valores R\$	469.800,00	507.384,00	547.974,72	591.812,69	2.116.971,41		
<b>Total Programa R\$</b>			3,00	3,00	3,00	3,00	12,00		
			550.800,00	594.864,00	642.453,12	693.849,35	2.481.966,47		



ESTADO DA PARAÍBA  
14-PREFEITURA MUNICIPAL DE QUEIMADAS  
Sistema de Planejamento do Plano Plurianual  
Anexo II-Programas Finalísticos Período: 2014 a 2017

Indicadores	Unidade de Medida	Índice mais Recente					Total
		2014	2015	2016	2017		
01-Descrição da Ação							
02-Produto	03-Unidade de Médida						
Projeto: 1006-AQUISICAO DE VEICULOS	Meta Física R\$	1,00	1,00	1,00	1,00	4,00	
Béns	Valores R\$	48.600,00	52.488,00	56.687,04	61.222,00	218.997,04	
Projeto: 1037-AQUISICAO DE EQUIPAMENTOS E MATERIAL PERMANENTE	Meta Física R\$	1,00	1,00	1,00	1,00	4,00	
Outros	Valores R\$	43.200,00	46.656,00	50.388,48	54.419,55	194.664,03	
Atividade: 2005-MANUTENCAO DAS ATIVIDADES DA SEC.DE FINANÇAS	Meta Física R\$	1,00	1,00	1,00	1,00	4,00	
Outros	Valores R\$	738.720,00	797.817,60	861.643,00	930.574,44	3.328.755,04	
Atividade: 2053-CONT.P/ASSOC.DOS MUN. FAMUPM NCMN, AMCAP E OUTROS	Meta Física R\$	1,00	1,00	1,00	1,00	4,00	
Outros	Valores R\$	12.960,00	13.996,80	15.116,54	16.325,86	58.399,20	
<b>Total Programa R\$</b>		843.480,00	910.958,40	963.835,06	1.062.541,85	3.800.815,31	

Programa : 0004 ENCARGOS SOCIAIS EM DIA

Objetivo : ENCARGOS SOCIAIS EM DIA

Público Alvo : ENCARGOS SOCIAIS

## Indicadores


01-Descrição da Ação	02-Produto	03-Unidade de Métrica	Tipo	Índice mais Recente				Total
				2014	2015	2016	2017	
Atividade: 2006-PAG.DE ENCARGOS SOCIAIS P/O INSS, IPM E DIVERSAS			Meta Física R\$	1,00	1,00	1,00	1,00	4,00
Outros		---	Valores R\$	739.800,00	798.984,00	862.902,72	931.934,93	3.333.621,65
<b>Total Programa R\$</b>			Meta Física R\$	1,00	1,00	1,00	1,00	4,00
			Valores R\$	739.800,00	798.984,00	862.902,72	931.934,93	3.333.621,65

Programa : 0006 CONTROLE ADMINISTRATIVO DAS ACOES MUNICIPAIS

Objetivo : CONTROLE ADMINISTRATIVO DAS ACOES MUNICIPAIS

Público Alvo : CONTROLE ADMINISTRATIVO

Indicadores	Unidade de Medida	Índice mais Recente Índice Final PPA					Total
		2014	2015	2016	2017		
01-Descrição da Ação							
02-Produto	03-Unidade de Médida						
Projeto: 1004-AQUISICAO DE VEICULOS	Meta Física R\$	1,00	1,00	1,00	1,00	1,00	4,00
Béns	Valores R\$	48.600,00	52.488,00	56.687,04	61.222,00	61.222,00	218.997,04
Projeto: 1038-AQUISICAO DE EQUIPAMENTOS E MATERIAL PERMANENTE	Meta Física R\$	1,00	1,00	1,00	1,00	1,00	4,00
Outros	Valores R\$	43.200,00	46.556,00	50.388,48	54.419,55	54.419,55	194.664,03
Atividade: 2011-MANUTENCAO DAS ATIVIDADES DA SEC.DE ADMINISTRACAO Ieta Física R\$	Meta Física R\$	1,00	1,00	1,00	1,00	1,00	4,00
Outros	Valores R\$	981.720,00	1.060.257,60	1.145.078,20	1.236.684,45	1.236.684,45	4.423.740,25
Atividade: 2063-ACOES DO CONVENIO C/A SSP/PB SEC.DE SEG.PUBLICA	Meta Física R\$	1,00	1,00	1,00	1,00	1,00	4,00
Outros	Valores R\$	32.400,00	34.992,00	37.791,36	40.814,66	40.814,66	145.998,02
Atividade: 2064-SERVICOS DE DIVULGACAO, PUBLICIDADE E MARKETING	Meta Física R\$	1,00	1,00	1,00	1,00	1,00	4,00
Outros	Valores R\$	97.200,00	104.976,00	113.374,08	122.444,00	122.444,00	437.994,08
<b>Total Programa R\$</b>		5,00	5,00	5,00	5,00	5,00	20,00
		1.203.120,00	1.299.369,60	1.403.319,16	1.515.584,66	1.515.584,66	5.421.393,42



**ESTADO DA PARAÍBA**  
**14-PREFEITURA MUNICIPAL DE QUEIMADAS**  
**Sistema de Planejamento do Plano Plurianual**  
**Anexo II-Programas Finalísticos Período: 2014 a 2017**

Programa : 0007 DESENVOLVIMENTO DO ENSINO FUNDAMENTAL		Índice mais Recente					Índice Final PPA	
Objetivo : DESENVOLVIMENTO DO ENSINO FUNDAMENTAL		2014	2015	2016	2017	Total		
Público Alvo : DESENVOLVIMENTO DO ENSINO		Unidade de Medida						
Indicadores	03-Unidade de Médida	Tipo	Índice mais Recente				Índice Final PPA	
01-Descrição da Ação			2014	2015	2016	2017	Total	
02-Produto	03-UNIDADE DE CRECHES	Meta Física R\$	1,00	1,00	1,00	1,00	4,00	
Projeto: 1007-CONST.REF. E AMPL. DE CRECHES	---	Valores R\$	162.000,00	174.960,00	188.956,80	204.073,34	729.990,14	
Serviços		Meta Física R\$	1,00	1,00	1,00	1,00	4,00	
Projeto: 1008-CONSTRUCAO/AMP./REF./CONSERV. DE UNID.ESCOLARES	---	Valores R\$	1.500.000,00	1.620.000,00	1.749.600,00	1.889.568,00	6.759.168,00	
Outros		Meta Física R\$	1,00	1,00	1,00	1,00	4,00	
Projeto: 1018-CONST. REF. E AMPL. DE GINASIO DE ESPORTES	---	Valores R\$	842.400,00	909.792,00	982.575,36	1.061.181,38	3.795.948,74	
Serviços		Meta Física R\$	1,00	1,00	1,00	1,00	4,00	
Projeto: 1041-AQUISICAO DE ACERVO P/BIBLIOTECA PUBLICO	---	Valores R\$	32.400,00	34.992,00	37.791,36	40.814,66	145.998,02	
Outros		Meta Física R\$	1,00	1,00	1,00	1,00	4,00	
Projeto: 1083-CONSTRUCAO DA SEDE DA SEC.DE EDUCACAO	---	Valores R\$	432.000,00	466.560,00	503.884,80	544.195,58	1.946.640,38	
Outros		Meta Física R\$	1,00	1,00	1,00	1,00	4,00	
Projeto: 1084-AQUISICAO DE VEICULOS P/USO DA EDUC. CONTRAPARTIDA	---	Valores R\$	21.600,00	23.328,00	25.194,24	27.209,77	97.332,01	
Outros		Meta Física R\$	1,00	1,00	1,00	1,00	4,00	
Projeto: 1085-AQUISICAO DE EQUIP. E MOBILIARIOS P/REDE MUNICIPAL	---	Valores R\$	324.000,00	349.920,00	377.913,60	408.146,68	1.459.980,28	
Béns		Meta Física R\$	7,00	7,00	7,00	7,00	28,00	
		Valores R\$	3.314.400,00	3.579.552,00	3.865.916,16	4.175.189,41	14.935.057,57	
<b>Total Programa R\$</b>								



**ESTADO DA PARAÍBA**

**14-PREFEITURA MUNICIPAL DE QUEIMADAS**

**Sistema de Planejamento do Plano Plurianual**

**Anexo II-Programas Finalísticos Período: 2014 a 2017**

**Programa** : 0008 APOIAR O SETOR DE EDUCACAO P/ELEVACAO DO NIVEL EDU

**Objetivo** : APOIAR O SETOR DE EDUCACAO P/ELEVACAO DO NIVEL EDU

**Público Alvo** : APOIAR O SETOR DE EDUCACAO

Indicadores	Unidade de Medida	Índice mais Recente					Total
		2014	2015	2016	2017	2018	
<b>01-Descrição da Ação</b>							
<b>02-Produto</b>	<b>03-Unidade de Médida</b>	<b>Tipo</b>	<b>Índice Final PPA</b>				
Projeto: 1040-AQUISICAO DE EQUIP. E MATERIAL PERMANENTE	Meta Física R\$		1,00	1,00	1,00	1,00	4,00
Béns	Valores R\$		194.400,00	209.952,00	226.748,16	244.888,01	875.988,17
Projeto: 1068-AQUISICAO DE VEICULO ONIBUS P/USO DA EDUCACAO	Meta Física R\$		1,00	1,00	1,00	1,00	4,00
Outros	Valores R\$		669.600,00	723.168,00	781.021,44	843.503,15	3.017.292,59
Atividade: 2012-MANUTENCAO DO ENS.FUNDAMENTAL C/REC.PROPRIOS -MDE	Meta Física R\$		1,00	1,00	1,00	1,00	4,00
Outros	Valores R\$		1.728.000,00	1.866.240,00	2.015.539,20	2.176.782,33	7.786.561,53
Atividade: 2013-MANUTENCAO DA EDUCACAO BASICA C/FUNDEB 60%	Meta Física R\$		1,00	1,00	1,00	1,00	4,00
Outros	Valores R\$		9.473.921,20	10.231.834,89	11.050.381,68	11.934.412,21	42.690.549,98
Atividade: 2042-MANUTENCAO DO ENS.FUNDAMENTAL C/REC.DE P. DO FND	Meta Física R\$		1,00	1,00	1,00	1,00	4,00
Outros	Valores R\$		524.880,00	566.870,40	612.220,03	661.197,63	2.365.168,06
Atividade: 2065-MANUTENCAO DA EDUCACAO BASICA C/FUNDEB 40%	Meta Física R\$		1,00	1,00	1,00	1,00	4,00
Outros	Valores R\$		3.000.000,00	3.240.000,00	3.499.200,00	3.779.136,00	13.518.336,00
Atividade: 2088-OUTRAS DESPESAS C/EDUCACAO	Meta Física R\$		1,00	1,00	1,00	1,00	4,00
Outros	Valores R\$		83.160,00	89.812,80	96.997,82	104.757,64	374.728,26
<b>Total Programa R\$</b>		<b>Meta Física R\$</b>	<b>7,00</b>	<b>7,00</b>	<b>7,00</b>	<b>7,00</b>	<b>28,00</b>
		<b>Valores R\$</b>	<b>15.673.961,20</b>	<b>16.927.878,09</b>	<b>18.282.108,33</b>	<b>19.744.676,97</b>	<b>70.628.624,59</b>

**Programa** : 0009 APOIAR O ENSINO MEDIO NO MUNICIPIO

**Objetivo** : APOIAR O ENSINO MEDIO NO MUNICIPIO

**Público Alvo** : APOIAR O ENSINO MEDIO


Indicadores	Unidade de Medida	Índice mais Recente					Total
		2014	2015	2016	2017		
01-Descrição da Ação							
02-Produto	03-Unidade de Médida						
Atividade: 2068-MANUT.DE CURSOS PRE-VESTIBULAR P/ALUNOS DA REDE P	Meta Física R\$	1,00	1,00	1,00	1,00	4,00	
Outros	Valores R\$	43.200,00	46.656,00	50.388,48	54.419,55	194.664,03	
	<b>Total Programa R\$</b>	1,00	1,00	1,00	1,00	4,00	
	Valores R\$	43.200,00	46.656,00	50.388,48	54.419,55	194.664,03	

**Programa** : 0011 APOIO AO ENSINO INFANTIL NO MUNICIPIO

**Objetivo** : APOIO AO ENSINO INFANTIL NO MUNICIPIO

**Público Alvo** : APOIO AO ENSINO INFANTIL

Indicadores	Unidade de Medida	Índice mais Recente					Índice Final PPA	Total
		2014	2015	2016	2017	2017		
<b>01-Descrição da Ação</b>								
<b>02-Produto</b>	<b>03-Unidade de Médida</b>							
Projeto: 1014-CONST. REF. E AMPL. DE UNID.ESCOLAR - PRE-ESCOLAR	Meta Física R\$	1,00	1,00	1,00	1,00	1,00	4,00	
Serviços	Valores R\$	1.080.000,00	1.166.400,00	1.259.712,00	1.360.488,96	1.360.488,96	4.866.600,96	
Projeto: 1016-REAPARELHAMENTO DE CRECHES	Meta Física R\$	1,00	1,00	1,00	1,00	1,00	4,00	
Béns	Valores R\$	702.000,00	758.160,00	818.812,80	884.317,82	884.317,82	3.163.290,62	
Projeto: 1017-REAPARELHAMENTO DO PRE-ESCOLAR	Meta Física R\$	1,00	1,00	1,00	1,00	1,00	4,00	
Serviços	Valores R\$	108.000,00	116.640,00	125.971,20	136.048,89	136.048,89	486.660,09	
Projeto: 1019-CONST.REF.E AMPL. DE ESC.EDUC.INFANTIL-PROINFANCIA	Meta Física R\$	1,00	1,00	1,00	1,00	1,00	4,00	
Serviços	Valores R\$	1.080.000,00	1.166.400,00	1.259.712,00	1.360.488,96	1.360.488,96	4.866.600,96	
Atividade: 2016-MANUTENCAO DA EDUC.INFANTIL - REC.PROP.E FUNDEB	Meta Física R\$	1,00	1,00	1,00	1,00	1,00	4,00	
Outros	Valores R\$	131.760,00	142.300,80	153.684,86	165.979,64	165.979,64	593.725,30	
<b>Total Programa R\$</b>	<b>Meta Física R\$</b>	5,00	5,00	5,00	5,00	5,00	20,00	
	<b>Valores R\$</b>	3.101.760,00	3.349.900,80	3.617.892,86	3.907.324,27	3.907.324,27	13.976.877,93	




**14-PREFEITURA MUNICIPAL DE QUEIMADAS**  
 Sistema de Planejamento do Plano Plurianual  
 Anexo II-Programas Finalísticos Período: 2014 a 2017

**Programa** : 0012 PROGRAMA EDUCACAO JOVENS E ADULTOS

**Objetivo** : PROGRAMA EDUCACAO JOVENS E ADULTOS

**Público Alvo** : EDUCACAO JOVENS E ADULTOS

Indicadores	Unidade de Medida	Índice mais Recente					Índice Final PPA	Total
		2014	2015	2016	2017	2017		
01-Descrição da Ação								
02-Produto	03-Unidade de Médida							
Atividade: 2017-ATIVIDADES DO EJA, REC.FUNDEB E REC.PROPRIOS	Meta Física R\$	1,00	1,00	1,00	1,00	1,00	4,00	
Outros	Valores R\$	1.800.000,00	1.944.000,00	2.099.520,00	2.267.481,60	2.267.481,60	8.111.001,60	
	<b>Total Programa R\$</b>	1.800.000,00	1.944.000,00	2.099.520,00	2.267.481,60	2.267.481,60	8.111.001,60	




**14-PREFEITURA MUNICIPAL DE QUEIMADAS**  
**Sistema de Planejamento do Plano Plurianual**  
**Anexo II-Programas Finalísticos Período: 2014 a 2017**

**Programa** : 0013 PROGRAMA DINHEIRO DIRETO NA ESCOLA

**Objetivo** : PROGRAMA DINHEIRO DIRETO NA ESCOLA

**Público Alvo** : DINHEIRO DIRETO NA ESCOLA

Indicadores	Unidade de Medida	Índice mais Recente					Total
		2014	2015	2016	2017	2017	
<b>01-Descrição da Ação</b>							
<b>02-Produto</b>	<b>03-Unidade de Médida</b>						
Projeto: 1005-ATIVIDADES DO PROGRAMA DO PDDE	Meta Física R\$	1,00	1,00	1,00	1,00	4,00	
Outros	Valores R\$	64.800,00	69.984,00	75.582,72	81.629,33	291.996,05	
<b>Total Programa R\$</b>	<b>Meta Física R\$</b>	<b>1,00</b>	<b>1,00</b>	<b>1,00</b>	<b>1,00</b>	<b>4,00</b>	
	<b>Valores R\$</b>	<b>64.800,00</b>	<b>69.984,00</b>	<b>75.582,72</b>	<b>81.629,33</b>	<b>291.996,05</b>	



ESTADO DA PARAÍBA

14-PREFEITURA MUNICIPAL DE QUEIMADAS

Sistema de Planejamento do Plano Plurianual

Anexo II-Programas Finalísticos Período: 2014 a 2017

Página : 12 / 46

Programa : 0014 PROGRAMA NACIONAL DE APOIO AO TRANSPORTE ESCOLAR

Objetivo : PROGRAMA NACIONAL DE APOIO AO TRANSPORTE ESCOLAR

Público Alvo : APOIO AO TRANSPORTE ESCOLAR

Indicadores	Unidade de Medida	Índice mais Recente					Total
		2014	2015	2016	2017		
01-Descrição da Ação							
02-Produto	03-Unidade de Médida						
Atividade: 2054-PROG.TRANSPORTE ESC. C/REC.MDE/FUNDEB/FNDE E CON	Meta Física R\$	1,00	1,00	1,00	1,00	4,00	
Outros	Valores R\$	918.000,00	991.440,00	1.070.755,20	1.156.415,61	4.136.610,81	
Atividade: 2067-TRANSPORTE ESCOLAR P/UNIVERSITARIOS	Meta Física R\$	1,00	1,00	1,00	1,00	4,00	
Outros	Valores R\$	43.200,00	46.656,00	50.388,48	54.419,55	194.664,03	
<b>Total Programa R\$</b>		2,00	2,00	2,00	2,00	8,00	
		961.200,00	1.038.096,00	1.121.143,68	1.210.835,16	4.331.274,84	



**14-PREFEITURA MUNICIPAL DE QUEIMADAS**  
**Sistema de Planejamento do Plano Plurianual**  
**Anexo II-Programas Finalísticos Período: 2014 a 2017**

**Programa** : 0015 PROGRAMA NACIONAL DE ALIMENTACAO ESCOLAR

**Objetivo** : PROGRAMA NACIONAL DE ALIMENTACAO ESCOLAR

**Público Alvo** : ALIMENTACAO ESCOLAR


Indicadores	Unidade de Medida	Índice mais Recente Índice Final PPA					Total
		2014	2015	2016	2017		
<b>01-Descrição da Ação</b>							
<b>02-Produto</b>	<b>03-Unidade de Médida</b>	<b>Tipo</b>					
Atividade: 2019-MANUTENCAO DO PROG.DE MERENCA ESCOLAR ENS.FUNDMeta Física R\$			1,00	1,00	1,00	1,00	4,00
Outros	--	Valores R\$	800.000,00	864.000,00	933.120,00	1.007.769,60	3.604.889,60
Atividade: 2066-MANUTENCAO DO PROG.DE MERENDA ESC.ENS.INFANTIL/PRfta Física R\$			1,00	1,00	1,00	1,00	4,00
Outros	--	Valores R\$	604.800,00	653.184,00	705.438,72	761.873,81	2.725.296,53
<b>Total Programa R\$</b>		<b>Meta Física R\$</b>	2,00	2,00	2,00	2,00	8,00
		<b>Valores R\$</b>	1.404.800,00	1.517.184,00	1.638.558,72	1.769.643,41	6.330.186,13

**Programa** : 0016 PROGRAMA AGENTE COMUNITARIO DE SAUDE

**Objetivo** : PROGRAMA AGENTE COMUNITARIO DE SAUDE

**Público Alvo** : AGENTE COMUNITARIO DE SAUDE

Indicadores	Unidade de Medida	Índice mais Recente					Índice Final PPA	Total
		2014	2015	2016	2017	2017		
<b>01-Descrição da Ação</b>								
<b>02-Produto</b>	<b>03-Unidade de Médida</b>							
Projeto: 1088-AQUISICAO DE MOTOS P/OS AGENTES COMUNIT.DE SAUDE	Meta Física R\$	1,00	1,00	1,00	1,00	1,00	4,00	
Outros	Valores R\$	216.000,00	233.280,00	251.942,40	272.097,79	272.097,79	973.320,19	
Atividade: 2020-PROGRAMA PACS	Meta Física R\$	1,00	1,00	1,00	1,00	1,00	4,00	
Outros	Valores R\$	600.000,00	648.000,00	699.840,00	755.827,20	755.827,20	2.703.667,20	
<b>Total Programa R\$</b>		816.000,00	881.280,00	951.782,40	1.027.924,99	1.027.924,99	3.676.987,39	



## 14-PREFEITURA MUNICIPAL DE QUEIMADAS

Sistema de Planejamento do Plano Plurianual

Anexo II-Programas Finalísticos Período: 2014 a 2017

Programa : 0017 PROGRAMA SAUDE DA FAMILIA (PSF)

Objetivo : PROGRAMA SAUDE DA FAMILIA (PSF)

Público Alvo : SAUDE DA FAMILIA (PSF)

## Indicadores


01-Descrição da Ação	02-Produto	03-Unidade de Médida	Unidade de Medida				Índice mais Recente				Índice Final PPA			
			Tipo	2014	2015	2016	2017	Total	2014	2015	2016	2017	Total	
Atividade: 2021-PROGRAMA PSF			Meta Física R\$	1,00	1,00	1,00	1,00	1,00	1,00	1,00	1,00	1,00	1,00	4,00
Outros		--	Valores R\$	800.000,00	864.000,00	933.120,00	1.007.769,60	3.604.889,60						
<b>Total Programa R\$</b>			Meta Física R\$	1,00	1,00	1,00	1,00	1,00	1,00	1,00	1,00	1,00	1,00	4,00
			Valores R\$	800.000,00	864.000,00	933.120,00	1.007.769,60	3.604.889,60						



**14-PREFEITURA MUNICIPAL DE QUEIMADAS**  
 Sistema de Planejamento do Plano Plurianual  
 Anexo II-Programas Finalísticos Período: 2014 a 2017

**Programa** : 0019 PROGRAMA DE VIGILANCIA SANITARIA  
**Objetivo** : PROGRAMA DE VIGILANCIA SANITARIA  
**Público Alvo** : VIGILANCIA SANITARIA

Indicadores	Unidade de Medida	Índice mais Recente Índice Final PPA					Total
		2014	2015	2016	2017	2017	
01-Descrição da Ação							
02-Produto	03-Unidade de Médida						
Atividade: 2022-ACOES DO BLOCO DE VIGILANCIA EM SAUDE	Meta Física R\$	1,00	1,00	1,00	1,00	1,00	4,00
Outros	Valores R\$	249.480,00	269.438,40	290.993,47	314.272,94	314.272,94	1.124.184,81
<b>Total Programa R\$</b>		1,00	1,00	1,00	1,00	1,00	4,00
		249.480,00	269.438,40	290.993,47	314.272,94	314.272,94	1.124.184,81



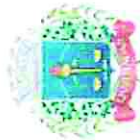
**ESTADO DA PARAÍBA**  
**14-PREFEITURA MUNICIPAL DE QUEIMADAS**  
Sistema de Planejamento do Plano Plurianual  
Anexo II-Programas Finalísticos Período: 2014 a 2017

**Programa** : 0020 PROGRAMA SAUDE BUCAL

**Objetivo** : PROGRAMA SAUDE BUCAL

**Público Alvo** : SAUDE BUCAL

Indicadores	Unidade de Medida	Índice mais Recente					Total
		2014	2015	2016	2017	2018	
<b>01-Descrição da Ação</b>							
<b>02-Produto</b>	<b>03-Unidade de Médida</b>						
Atividade: 2023-ACOES DO PROGRAMA DE SAUDE BUCAL DO SUS	Meta Física R\$	1,00	1,00	1,00	1,00	4,00	
Outros	Valores R\$	606.960,00	655.516,80	707.958,14	764.594,79	2.735.029,73	
<b>Total Programa R\$</b>		<b>1,00</b>	<b>1,00</b>	<b>1,00</b>	<b>1,00</b>	<b>4,00</b>	
		<b>606.960,00</b>	<b>655.516,80</b>	<b>707.958,14</b>	<b>764.594,79</b>	<b>2.735.029,73</b>	




**14-PREFEITURA MUNICIPAL DE QUEIMADAS**  
**Sistema de Planejamento do Plano Plurianual**  
**Anexo II-Programas Finalísticos Período: 2014 a 2017**

**Programa** : 0022 PROGRAMA DE ATENCAO BASICA NA SAUDE

**Objetivo** : PROGRAMA DE ATENCAO BASICA NA SAUDE

**Público Alvo** : ATENCAO BASICA NA SAUDE

Indicadores	Unidade de Medida	Índice mais Recente					Total
		2014	2015	2016	2017	Índice Final PPA	
<b>01-Descrição da Ação</b>							
<b>02-Produto</b>	<b>03-Unidade de Médida</b>						
Atividade: 2026-MANUT.DAS ATIV. DE SAUDE PUBLICA C/REC. PAB VARIAV	Meta Fisica R\$	1,00	1,00	1,00	1,00	1,00	4,00
Outros	Valores R\$	869.400,00	938.952,00	1.014.068,16	1.095.193,61	3.917.613,77	
Atividade: 2094-PROGRAMA DE MELHORIA E QUAL.DA ATENCAO BASICA PMAQ	Meta Fisica R\$	1,00	1,00	1,00	1,00	1,00	4,00
Outros	Valores R\$	354.240,00	382.579,20	413.185,53	446.240,37	1.596.245,10	
<b>Total Programa R\$</b>		2,00	2,00	2,00	2,00	2,00	8,00
		1.223.640,00	1.321.531,20	1.427.253,69	1.541.433,98	5.513.858,87	



**14-PREFEITURA MUNICIPAL DE QUEIMADAS**  
**Sistema de Planejamento do Plano Plurianual**  
**Anexo II-Programas Finalísticos Período: 2014 a 2017**


**Programa** : 0023 SAÚDE PARA TODOS

**Objetivo** : SAÚDE PARA TODOS

**Público Alvo** : SAÚDE PARA TODOS

Indicadores	Unidade de Medida	Índice mais Recente					Total
		2014	2015	2016	2017		
<b>01-Descrição da Ação</b>							
<b>02-Produto</b>	<b>03-Unidade de Médida</b>	<b>Tipo</b>	<b>Índice Final PPA</b>				
Projeto: 1021-CONST.REF.E AMPL.DE ATERRO SANITARIO/USINA DE LIXO	Meta Física R\$	Meta Física R\$	1,00	1,00	1,00	1,00	4,00
Serviços	Valores R\$	Valores R\$	1.000.000,00	1.080.000,00	1.166.400,00	1.259.712,00	4.506.112,00
Projeto: 1022-CONST. DE UNIDADES SANITARIAS / PRIVADAS	Meta Física R\$	Meta Física R\$	1,00	1,00	1,00	1,00	4,00
Serviços	Valores R\$	Valores R\$	324.000,00	349.920,00	377.913,60	408.146,68	1.459.980,28
Projeto: 1023-CONST. E AMPL. DA REDE DE ESGOTO E GALERIAS	Meta Física R\$	Meta Física R\$	1,00	1,00	1,00	1,00	4,00
Serviços	Valores R\$	Valores R\$	842.400,00	909.792,00	982.575,36	1.061.181,38	3.795.948,74
Projeto: 1024-CONST. E AMPL. DO PREDIO DA LAVANDERIA PUBLICA	Meta Física R\$	Meta Física R\$	1,00	1,00	1,00	1,00	4,00
Serviços	Valores R\$	Valores R\$	702.000,00	758.160,00	818.812,80	884.317,82	3.163.290,62
Projeto: 1025-AQUISICAO DE UNIDADE MOVEL DE SAUDE	Meta Física R\$	Meta Física R\$	1,00	1,00	1,00	1,00	4,00
Béns	Valores R\$	Valores R\$	648.000,00	699.840,00	755.827,20	816.293,37	2.919.960,57
Projeto: 1026-CONST. E REFORMA DE MATADOURO PUBLICO	Meta Física R\$	Meta Física R\$	1,00	1,00	1,00	1,00	4,00
Serviços	Valores R\$	Valores R\$	734.400,00	793.152,00	856.604,16	925.132,49	3.309.288,65
Projeto: 1027-CONST. DE CANAL PLUVIAL	Meta Física R\$	Meta Física R\$	1,00	1,00	1,00	1,00	4,00
Serviços	Valores R\$	Valores R\$	1.188.000,00	1.283.040,00	1.385.683,20	1.496.537,85	5.353.261,05
Projeto: 1029-CONSTRUCAO DE FOSSAS SEPTICAS	Meta Física R\$	Meta Física R\$	1,00	1,00	1,00	1,00	4,00
Serviços	Valores R\$	Valores R\$	648.000,00	699.840,00	755.827,20	816.293,37	2.919.960,57
Projeto: 1030-CONST. DE ESGOT. SANITARIO E SANEAMENTO DAGUA	Meta Física R\$	Meta Física R\$	1,00	1,00	1,00	1,00	4,00
Serviços	Valores R\$	Valores R\$	1.150.000,00	1.242.000,00	1.341.360,00	1.448.668,80	5.182.028,80
Projeto: 1064-CONSTRUCAO DA SEDE DA SEC.MUNICIPAL DE SAUDE	Meta Física R\$	Meta Física R\$	1,00	1,00	1,00	1,00	4,00
Outros	Valores R\$	Valores R\$	324.000,00	349.920,00	377.913,60	408.146,68	1.459.980,28
Projeto: 1089-CONSTRUCAO DO CENTRO DE FISIOTERAPIA	Meta Física R\$	Meta Física R\$	1,00	1,00	1,00	1,00	4,00
Serviços	Valores R\$	Valores R\$	324.000,00	349.920,00	377.913,60	408.146,68	1.459.980,28
Projeto: 1093-CONSTRUCAO DE ACADEMIAS DE SAUDE	Meta Física R\$	Meta Física R\$	1,00	1,00	1,00	1,00	4,00
Serviços	Valores R\$	Valores R\$	100.000,00	108.000,00	116.640,00	125.971,20	450.611,20

**ESTADO DA PARAÍBA**  
**14-PREFEITURA MUNICIPAL DE QUEIMADAS**  
 Sistema de Planejamento do Plano Plurianual  
 Anexo II-Programas Finalísticos Período: 2014 a 2017



01-Descrição da Ação	03-Unidade de Médida	Tipo	2014	2015	2016	2017	Total
<b>02-Produto</b>							
Atividade: 2027-MANUTENCAO DAS ATIV.DE SAUDE PUBLICA C/REC.PROPRIO	Meta Física R\$	1,00	1,00	1,00	1,00	1,00	4,00
Outros	Valores R\$		4.104.000,00	4.432.320,00	4.786.905,60	5.169.858,04	18.493.083,64
Atividade: 2046-PROGRAMA CAPS	Meta Física R\$	1,00	1,00	1,00	1,00	1,00	4,00
Outros	Valores R\$		793.800,00	857.304,00	925.888,32	999.959,38	3.576.951,70
Atividade: 2070-ATIVIDADES DA POLICLINICA MUN. C/REC. 15% E SUS	Meta Física R\$	1,00	1,00	1,00	1,00	1,00	4,00
Outros	Valores R\$		545.400,00	589.032,00	636.154,56	687.046,92	2.457.633,48
Atividade: 2081-PROGRAMA DA FARMACIA BASICA	Meta Física R\$	1,00	1,00	1,00	1,00	1,00	4,00
Outros	Valores R\$		475.200,00	513.216,00	554.273,28	598.615,14	2.141.304,42
Atividade: 2082-PROGRAMA DO NASF	Meta Física R\$	1,00	1,00	1,00	1,00	1,00	4,00
Outros	Valores R\$		621.000,00	670.680,00	724.334,40	782.281,15	2.798.295,55
Atividade: 2083-ATIVIDADES DO CEO -CENTRO DE ESPEC.ODONTOLOGICAS	Meta Física R\$	1,00	1,00	1,00	1,00	1,00	4,00
Outros	Valores R\$		208.440,00	225.115,20	243.124,41	262.574,36	939.253,97
Atividade: 2085-MANUTENCAO DAS ATIV.DO CONSELHO MUNIC.DE SAUDE	Meta Física R\$	1,00	1,00	1,00	1,00	1,00	4,00
Outros	Valores R\$		19.440,00	20.995,20	22.674,81	24.488,79	87.598,80
Atividade: 2087-MANUTENCAO DAS ATIVIDADES DO CONSORCIO INTER-MUNICIPA	Meta Física R\$	1,00	1,00	1,00	1,00	1,00	4,00
Outros	Valores R\$		259.200,00	279.936,00	302.330,98	326.517,35	1.167.984,23
Atividade: 2091-PROGRAMA SAUDE NA ESCOLA	Meta Física R\$	1,00	1,00	1,00	1,00	1,00	4,00
Outros	Valores R\$		216.000,00	233.280,00	251.942,40	272.097,79	973.320,19
Atividade: 2092-PROGRAMA DE RESIDENCIA TERAPEUTICA	Meta Física R\$	1,00	1,00	1,00	1,00	1,00	4,00
Outros	Valores R\$		129.600,00	139.968,00	151.165,44	163.258,67	583.992,11
Atividade: 2093-PROGRAMA DE INTERNACAO DOMICILIARES	Meta Física R\$	1,00	1,00	1,00	1,00	1,00	4,00
Outros	Valores R\$		518.400,00	559.872,00	604.661,76	653.034,70	2.335.968,46
Atividade: 2095-CONTRIBUICAO P/APAE	Meta Física R\$	1,00	1,00	1,00	1,00	1,00	4,00
Outros	Valores R\$		38.880,00	41.990,40	45.349,63	48.977,60	175.197,63
<b>Total Programa R\$</b>			24,00	24,00	24,00	24,00	96,00
<b>Total Programa R\$</b>			15.914.160,00	17.187.292,80	18.562.276,21	20.047.258,21	71.710.987,22

**14-PREFEITURA MUNICIPAL DE QUEIMADAS**  
**Sistema de Planejamento do Plano Plurianual**  
**Anexo II-Programas Finalísticos Período: 2014 a 2017**

**Programa** : 0024 ATENDIMENTO AMBULATORIAL, EMERGENCIAL E HOSPITALAR

**Objetivo** : ATENDIMENTO AMBULATORIAL, EMERGENCIAL E HOSPITALAR

**Público Alvo** : ATENDIMENTO AMBULATORIAL

Indicadores	Unidade de Medida	Índice mais Recente					Índice Final PPA	Total
		2014	2015	2016	2017			
<b>01-Descrição da Ação</b>	<b>Tipo</b>							
<b>02-Produto</b>	<b>03-Unidade de Médida</b>							
Projeto: 1009-CONSTRUCAO, AMP. REF. CONSERV.DE UNID. DE SAUDE	Meta Física R\$	1,00	1,00	1,00	1,00	1,00	4,00	
Serviços	Valores R\$	1.285.200,00	1.388.016,00	1.499.057,28	1.618.981,86	1.618.981,86	5.791.255,14	
Projeto: 1010-AQUISICAO DE EQUIPAMENTOS E MATERIAL PERMANENTE	Meta Física R\$	1,00	1,00	1,00	1,00	1,00	4,00	
Béns	Valores R\$	496.800,00	536.544,00	579.467,52	625.824,92	625.824,92	2.238.636,44	
Projeto: 1043-AQUISICAO DE VEICULO(S) AMBULANCIA P/USO EM ACOES	Meta Física R\$	1,00	1,00	1,00	1,00	1,00	4,00	
Outros	Valores R\$	216.000,00	233.280,00	251.942,40	272.097,79	272.097,79	973.320,19	
Projeto: 1063-AQUISICAO DE VEICULO	Meta Física R\$	1,00	1,00	1,00	1,00	1,00	4,00	
Béns	Valores R\$	103.680,00	111.974,40	120.932,35	130.606,93	130.606,93	467.193,68	
Projeto: 1087-AQUISICAO DE UNID.OFTALMOLOGICA MOVEL	Meta Física R\$	1,00	1,00	1,00	1,00	1,00	4,00	
Béns	Valores R\$	270.000,00	291.600,00	314.928,00	340.122,24	340.122,24	1.216.650,24	
<b>Total Programa R\$</b>	<b>Meta Física R\$</b>	<b>5,00</b>	<b>5,00</b>	<b>5,00</b>	<b>5,00</b>	<b>5,00</b>	<b>20,00</b>	
	<b>Valores R\$</b>	<b>2.371.680,00</b>	<b>2.561.414,40</b>	<b>2.766.327,55</b>	<b>2.987.633,74</b>	<b>2.987.633,74</b>	<b>10.687.055,69</b>	



**ESTADO DA PARAÍBA**  
**14-PREFEITURA MUNICIPAL DE QUEIMADAS**  
**Sistema de Planejamento do Plano Plurianual**  
**Anexo II-Programas Finalísticos Período: 2014 a 2017**


Programa	Objetivo	Público Alvo	Indicadores	Unidade de Medida	Índice Final PPA					
					2014	2015	2016	2017	Total	
Programa : 0025	ACAO SOCIAL NO MUNICIPIO	Objetivo : ACAO SOCIAL NO MUNICIPIO	Público Alvo : ACAO SOCIAL							
01-Descrição da Ação										
02-Produto	03-Unidade de Médida									
Projeto: 1031-CONSTRUCAO DE CISTERNAS	Meta Física R\$			1,00	1,00	1,00	1,00	1,00	4,00	4,00
Serviços	Valores R\$			928.800,00	1.003.104,00	1.083.352,32	1.170.020,50	1.170.020,50	4.185.276,82	4.185.276,82
Projeto: 1033-CONST. DE CENTRO DE ATENDIMENTO AO IDOSO	Meta Física R\$			1,00	1,00	1,00	1,00	1,00	4,00	4,00
Serviços	Valores R\$			350.000,00	378.000,00	408.240,00	440.899,20	440.899,20	1.577.139,20	1.577.139,20
Projeto: 1042-CONST. DE CENTRAL DE VELORIOS	Meta Física R\$			1,00	1,00	1,00	1,00	1,00	4,00	4,00
Serviços	Valores R\$			250.000,00	270.000,00	291.600,00	314.928,00	314.928,00	1.126.528,00	1.126.528,00
Projeto: 1044-AQUISICAO DE EQUIPAMENTOS E MATERIAL PERMANENTE	Meta Física R\$			1,00	1,00	1,00	1,00	1,00	4,00	4,00
Outros	Valores R\$			43.200,00	46.656,00	50.388,48	54.419,55	54.419,55	194.664,03	194.664,03
Projeto: 1045-CONSTRUCAO/RECONST. DE HAB. P/PESSOA DE BAIXA REND	Meta Física R\$			1,00	1,00	1,00	1,00	1,00	4,00	4,00
Outros	Valores R\$			648.000,00	699.840,00	755.827,20	816.293,37	816.293,37	2.919.960,57	2.919.960,57
Projeto: 1090-AQUISICAO DE VEICULOS	Meta Física R\$			1,00	1,00	1,00	1,00	1,00	4,00	4,00
Béns	Valores R\$			43.200,00	46.656,00	50.388,48	54.419,55	54.419,55	194.664,03	194.664,03
Projeto: 1091-CONSTRUCAO DE CENTROS DE ATENDIMENTOS SOCIAIS	Meta Física R\$			1,00	1,00	1,00	1,00	1,00	4,00	4,00
Serviços	Valores R\$			162.000,00	174.960,00	188.956,80	204.073,34	204.073,34	729.990,14	729.990,14
Atividade: 2028-MANUTENCAO DAS ATIVIDADES DA ACAO SOCIAO C/ REC.PR	Meta Física R\$			1,00	1,00	1,00	1,00	1,00	4,00	4,00
Outros	Valores R\$			324.000,00	349.920,00	377.913,60	408.146,68	408.146,68	1.459.980,28	1.459.980,28
Atividade: 2058-AJUDAS FINANCEIRAS E DIST.DE DIVERSOS PROD. P/PESS	Meta Física R\$			1,00	1,00	1,00	1,00	1,00	4,00	4,00
Outros	Valores R\$			216.000,00	233.280,00	251.942,40	272.097,79	272.097,79	973.320,19	973.320,19
Atividade: 2072-MANUTENCAO DAS ATIV.DE ACAO SOCIAL C/REC.PROG.FEDE	Meta Física R\$			1,00	1,00	1,00	1,00	1,00	4,00	4,00
Outros	Valores R\$			739.800,00	798.984,00	862.902,72	931.934,93	931.934,93	3.333.621,65	3.333.621,65
Atividade: 2076-CONTRIBUICAO FINANC. P/IMPLANT.DESENV. DE PEQ.EMP.	Meta Física R\$			1,00	1,00	1,00	1,00	1,00	4,00	4,00
Outros	Valores R\$			32.400,00	34.992,00	37.791,36	40.814,66	40.814,66	145.998,02	145.998,02
Atividade: 2078-INCENTIVO/CONT./SUBVENCAO P/ASSOCIACOES COMUNITARI	Física R\$			1,00	1,00	1,00	1,00	1,00	4,00	4,00
Outros	Valores R\$			38.880,00	41.990,40	45.349,63	48.977,60	48.977,60	175.197,63	175.197,63



**ESTADO DA PARAÍBA**  
**14-PREFEITURA MUNICIPAL DE QUEIMADAS**  
**Sistema de Planejamento do Plano Plurianual**  
**Anexo II-Programas Finalísticos Período: 2014 a 2017**


<b>Total Programa R\$</b>	<b>Meta Fisica R\$</b>	<b>Valores R\$</b>	<b>12,00</b>	<b>12,00</b>	<b>12,00</b>	<b>12,00</b>	<b>48,00</b>
		3.776.280,00	4.078.382,40	4.404.652,99	4.757.025,17	17.016.340,56	

14-PREFEITURA MUNICIPAL DE QUEIMADAS  
 Sistema de Planejamento do Plano Plurianual  
 Anexo II-Programas Finalísticos Período: 2014 a 2017



Programa : 0033 DESENVOLVIMENTO RURAL DO MUNICIPIO  
 Objetivo : DESENVOLVIMENTO RURAL DO MUNICIPIO  
 Público Alvo : DESENVOLVIMENTO RURAL

Indicadores	Unidade de Medida	Índice Final PPA					Total
		2014	2015	2016	2017		
01-Descrição da Ação							
02-Produto	03-Unidade de Médida						
Projeto: 1047-CONSTRUCAO/REF./AMPLIC./CONSERV. DO MATADOURO PUBL	Meta Física R\$	1,00	1,00	1,00	1,00	1,00	4,00
Outros	Valores R\$	324.000,00	349.920,00	377.913,60	408.146,68	408.146,68	1.459.980,28
Projeto: 1050-AQUISICAO DE VEIC., MAQUINAS E EQUIPAMENTOS	Meta Física R\$	1,00	1,00	1,00	1,00	1,00	4,00
Béns	Valores R\$	388.800,00	419.904,00	453.496,32	489.776,02	489.776,02	1.751.976,34
Projeto: 1051-AQUIS. DE SEMENT.DEFENS.E IMPLEMENTOS P/DOACAO	Meta Física R\$	1,00	1,00	1,00	1,00	1,00	4,00
Béns	Valores R\$	324.000,00	349.920,00	377.913,60	408.146,68	408.146,68	1.459.980,28
Atividade: 2035-MANUTENCAO DOS SERVICOS RELACION. C/A AGRICULTURA	Meta Física R\$	1,00	1,00	1,00	1,00	1,00	4,00
Outros	Valores R\$	270.000,00	291.600,00	314.928,00	340.122,24	340.122,24	1.216.650,24
Atividade: 2056-SERVICOS DE ARACAO, CORTE DE TERRA E LIMP.DE BARRA	Meta Física R\$	1,00	1,00	1,00	1,00	1,00	4,00
Outros	Valores R\$	140.400,00	151.632,00	163.762,56	176.863,56	176.863,56	632.658,12
Atividade: 2075-CONTRIBUCAO P/O SEGURO SAFRA	Meta Física R\$	1,00	1,00	1,00	1,00	1,00	4,00
Outros	Valores R\$	38.880,00	41.990,40	45.349,63	48.977,60	48.977,60	175.197,63
Atividade: 2079-IMPLANT.DE VIVEIROS P/DIST.DE SEMENTES, MUDAS, ADU	Meta Física R\$	1,00	1,00	1,00	1,00	1,00	4,00
Outros	Valores R\$	36.720,00	39.657,60	42.830,20	46.256,61	46.256,61	165.464,41
<b>Total Programa R\$</b>		7,00	7,00	7,00	7,00	7,00	28,00
		1.522.800,00	1.644.624,00	1.776.193,91	1.918.289,39	1.918.289,39	6.861.907,30



**ESTADO DA PARAÍBA**  
**14-PREFEITURA MUNICIPAL DE QUEIMADAS**  
Sistema de Planejamento do Plano Plurianual  
Anexo II-Programas Finalísticos Período: 2014 a 2017

Programa : 0034 MECANIZACAO AGRICOLA

Objetivo : MECANIZACAO AGRICOLA

Público Alvo : AGRICULTURA

Indicadores	Unidade de Medida	Índice mais Recente					Total
		2014	2015	2016	2017	2018	
<b>01-Descrição da Ação</b>							
<b>02-Produto</b>	<b>03-Unidade de Médida</b>	<b>Tipo</b>	<b>Índice Final PPA</b>				
Projeto: 1011-AQUISICAO DE EQUIPAMENTOS E MATERIAL PERMANENTE	Meta Física R\$		1,00	1,00	1,00	1,00	
Outros	Valores R\$		151.200,00	163.296,00	176.359,68	190.468,45	
Projeto: 1046-AQUISICAO DE TRATOR E IMPLEMENTOS AGRICOLAS	Meta Física R\$		1,00	1,00	1,00	1,00	
Outros	Valores R\$		313.200,00	338.256,00	365.316,48	394.541,79	
<b>Total Programa R\$</b>			2,00	2,00	2,00	2,00	
	Valores R\$		464.400,00	501.552,00	541.676,16	585.010,24	
						<b>8,00</b>	
						<b>2.092.638,40</b>	



**ESTADO DA PARAÍBA**  
**14-PREFEITURA MUNICIPAL DE QUEIMADAS**  
 Sistema de Planejamento do Plano Plurianual  
 Anexo II-Programas Finalísticos Período: 2014 a 2017

Programa : 0036 ABASTECIMENTO DE AGUA

Objetivo : ABASTECIMENTO DE AGUA


Público Alvo : ABASTECIMENTO DE AGUA

Indicadores	Unidade de Medida	Índice mais Recente					Total
		2014	2015	2016	2017	2018	
<b>01-Descrição da Ação</b>							
<b>02-Produto</b>	<b>03-Unidade de Médida</b>	<b>Tipo</b>	<b>Índice Final PPA</b>				
Projeto: 1013-CONSTRUCAO DE RESERV.DE AGUA (BARRAGENS,POCOS,CISTERNAS)	Meta Física R\$	1,00	1,00	1,00	1,00	1,00	4,00
Outros	Valores R\$	183.600,00	198.288,00	214.151,04	231.283,12	827.322,16	
Projeto: 1074-CONSTRUCAO DE BARRAGEM DE TERRA NA ZONA RURAL	Meta Física R\$	1,00	1,00	1,00	1,00	4,00	
Serviços	Valores R\$	540.000,00	583.200,00	629.856,00	680.244,48	2.433.300,48	
Atividade: 2057-SERVICOS DE ABAST.DE AGUA EM CARROS PIRAS NA Z.RUR	Meta Física R\$	1,00	1,00	1,00	1,00	4,00	
Outros	Valores R\$	1.328.400,00	1.434.672,00	1.549.445,76	1.673.401,42	5.985.919,18	
Atividade: 2060-SERVICOS DE ABASTEC.DE AGUA EM CARROS PIPAS -Z.RUR	Meta Física R\$	1,00	1,00	1,00	1,00	4,00	
Outros	Valores R\$	172.800,00	186.624,00	201.553,92	217.678,23	778.656,15	
<b>Total Programa R\$</b>		<b>Meta Física R\$</b>	<b>4,00</b>	<b>4,00</b>	<b>4,00</b>	<b>4,00</b>	<b>16,00</b>
		<b>Valores R\$</b>	<b>2.224.800,00</b>	<b>2.402.784,00</b>	<b>2.595.006,72</b>	<b>2.802.607,25</b>	<b>10.025.197,97</b>

**ESTADO DA PARAÍBA**  
**14-PREFEITURA MUNICIPAL DE QUEIMADAS**  
 Sistema de Planejamento do Plano Plurianual  
 Anexo II-Programas Finalísticos Período: 2014 a 2017

Programa : 0037 DESENVOLVIMENTO URBANO  
 Objetivo : DESENVOLVIMENTO URBANO  
 Público Alvo : DESENVOLVIMENTO URBANO

Indicadores	Unidade de Medida	Índice mais Recente					Total
		2014	2015	2016	2017	2018	
<b>01-Descrição da Ação</b>							
<b>02-Produto</b>	<b>03-Unidade de Médida</b>	<b>Tipo</b>	<b>Índice Final PPA</b>				
Projeto: 1032-CONSTRUCAO/REF.E CONSERV.DE PREDIOS PUBLICOS	Meta Fisica R\$		1,00	1,00	1,00	1,00	4,00
Outros	Valores R\$		162.000,00	174.960,00	188.956,80	204.073,34	729.990,14
Projeto: 1075-AQUISICAO DE MAQUINAS, VEIC.E EQUIP.RODOVIARIOS P	Meta Fisica R\$		1,00	1,00	1,00	1,00	4,00
Outros	Valores R\$		1.100.000,00	1.188.000,00	1.283.040,00	1.385.683,20	4.956.723,20
Projeto: 1081-AQUISICAO DE PARQUES INFANTINS	Meta Fisica R\$		1,00	1,00	1,00	1,00	4,00
Béns	Valores R\$		324.000,00	349.920,00	377.913,60	408.146,68	1.459.980,28
<b>Total Programa R\$</b>			3,00	3,00	3,00	3,00	12,00
			1.586.000,00	1.712.880,00	1.849.910,40	1.997.903,22	7.146.693,62



**ESTADO DA PARAÍBA**  
**14-PREFEITURA MUNICIPAL DE QUEIMADAS**  
**Sistema de Planejamento do Plano Plurianual**  
**Anexo II-Programas Finalísticos Período: 2014 a 2017**

**Programa** : 0038 SANEAMENTO BASICO

**Objetivo** : SANEAMENTO BASICO

**Público Alvo** : SANEAMENTO BASICO

Indicadores	01-Descrição da Ação	02-Produto	03-Unidade de Médida	Índice mais Recente				Índice Final PPA	
				2014	2015	2016	2017	Total	
			Unidade de Medida						
			Tipo						
			Meta Física R\$	1,00	1,00	1,00	1,00	4,00	
Projeto: 1055-IMPLANTACAO/EXTENSAO DE REDE DE ESGOT.SANITARIO			Valores R\$	432.000,00	466.560,00	503.884,80	544.195,58	1.946.640,38	
Outros			---						
			Meta Física R\$	1,00	1,00	1,00	1,00	4,00	
Total Programa R\$			Valores R\$	432.000,00	466.560,00	503.884,80	544.195,58	1.946.640,38	

**ESTADO DA PARAÍBA**  
**14-PREFEITURA MUNICIPAL DE QUEIMADAS**  
 Sistema de Planejamento do Plano Plurianual  
 Anexo II-Programas Finalísticos Período: 2014 a 2017

**Programa** : 0040 VIAS ELOGRADOUROS URBANOS  
**Objetivo** : VIAS E LOGRADOUROS URBANOS  
**Público Alvo** : VIAS E LOGRADOUROS

Indicadores	Unidade de Medida	Índice mais Recente					Índice Final PPA	Total
		2014	2015	2016	2017	2018		
<b>01-Descrição da Ação</b>								
<b>02-Produto</b>	<b>03-Unidade de Médida</b>	<b>Tipo</b>						
Projeto: 1020-IMPLANTACAO/RECUP.DE CALCAMENTO EM PARALELEPIEDOS	ta	Fisica R\$	1,00	1,00	1,00	1,00	4,00	
Outros	--	Valores R\$	1.144.800,00	1.236.384,00	1.335.294,72	1.442.118,29	5.158.597,01	
Projeto: 1049-CONSTRUCAO DE ABRIGOS EM TERMINAIS DE TRANSP.P/PAS	Meta Fisica R\$		1,00	1,00	1,00	1,00	4,00	
Outros	--	Valores R\$	108.000,00	116.640,00	125.971,20	136.048,89	486.660,09	
Atividade: 2074-ATIVIDADES DO DEPARTAMENTO DE TRANSITO MUNICIPAL	Meta Fisica R\$		1,00	1,00	1,00	1,00	4,00	
Outros	--	Valores R\$	135.000,00	145.800,00	157.464,00	170.061,12	608.325,12	
<b>Total Programa R\$</b>			<b>3,00</b>	<b>3,00</b>	<b>3,00</b>	<b>3,00</b>	<b>12,00</b>	
Valores R\$			1.387.800,00	1.498.824,00	1.618.729,92	1.748.228,30	6.253.582,22	



**ESTADO DA PARAÍBA**  
**14-PREFEITURA MUNICIPAL DE QUEIMADAS**  
**Sistema de Planejamento do Plano Plurianual**  
**Anexo II-Programas Finalísticos Período: 2014 a 2017**

Página : 31 / 46

**Programa** : 0041 DISTRIBUICAO DE ENERGIA ELETRICA

**Objetivo** : DISTRIBUICAO DE ENERGIA ELETRICA

**Público Alvo** : ENERGIA ELETRICA

Indicadores	Unidade de Medida	Índice mais Recente					Total
		2014	2015	2016	2017	2018	
<b>01-Descrição da Ação</b>							
<b>02-Produto</b>	<b>03-Unidade de Médida</b>	<b>Tipo</b>					
Projeto: 1052-IMPLANTACAO/EXTENSAO DA REDE.ENERG. ELETRICA Z.URB	Meta Física R\$		1,00	1,00	1,00	1,00	
Outros	Valores R\$		86.400,00	93.312,00	100.776,96	108.839,11	
Atividade: 2073-MANUTENCAO DOS SERV.DE ENERGIA ELET.DOS ORGAOS PUB	Meta Física R\$		1,00	1,00	1,00	1,00	
Outros	Valores R\$		345.600,00	373.248,00	403.107,84	435.356,46	
<b>Total Programa R\$</b>		<b>Meta Física R\$</b>	<b>2,00</b>	<b>2,00</b>	<b>2,00</b>	<b>2,00</b>	
		<b>Valores R\$</b>	<b>432.000,00</b>	<b>466.560,00</b>	<b>503.884,80</b>	<b>544.195,57</b>	
						<b>1.946.640,37</b>	



**ESTADO DA PARAÍBA**  
**14-PREFEITURA MUNICIPAL DE QUEIMADAS**  
**Sistema de Planejamento do Plano Plurianual**  
**Anexo II-Programas Finalísticos Período: 2014 a 2017**

**Programa** : 0042 MANTER A INFRAESTRUTURA DO MUNICIPIO  
**Objetivo** : MANTER A INFRAESTRUTURA DO MUNICIPIO  
**Público Alvo** : INFRAESTRUTURA DO MUNICIPIO

Indicadores	Unidade de Medida	Índice mais Recente					Total
		2014	2015	2016	2017	2018	
<b>01-Descrição da Ação</b>							
<b>02-Produto</b>	<b>03-Unidade de Médida</b>	<b>Tipo</b>	<b>Índice Final PPA</b>				
Projeto: 1015-AQUISIÇÃO DE TERRENOS P/EDIFICAÇÕES PÚBLICAS	Meta Física R\$	Meta Física R\$	1,00	1,00	1,00	1,00	4,00
Outros	Valores R\$	Valores R\$	162.000,00	174.960,00	188.956,80	204.073,34	729.990,14
Projeto: 1034-AQUISIÇÃO DE VEÍCULOS	Meta Física R\$	Meta Física R\$	1,00	1,00	1,00	1,00	4,00
Béns	Valores R\$	Valores R\$	82.080,00	88.646,40	95.738,11	103.397,15	369.861,66
Projeto: 1048-AQUISIÇÃO DE EQUIPAMENTOS E MATERIAL PERMANENTE	Meta Física R\$	Meta Física R\$	1,00	1,00	1,00	1,00	4,00
Outros	Valores R\$	Valores R\$	37.800,00	40.824,00	44.089,92	47.617,11	170.331,03
Projeto: 1053-DESAPROPRIAÇÃO DE IMÓVEIS P/PROJETO DE INTERE.MUN.	Meta Física R\$	Meta Física R\$	1,00	1,00	1,00	1,00	4,00
Outros	Valores R\$	Valores R\$	216.000,00	233.280,00	251.942,40	272.097,79	973.320,19
Projeto: 1054-CONST. E REFORMA DE UNIDADES HABITACIONAIS	Meta Física R\$	Meta Física R\$	1,00	1,00	1,00	1,00	4,00
Serviços	Valores R\$	Valores R\$	1.500.000,00	1.620.000,00	1.749.600,00	1.889.568,00	6.759.168,00
Projeto: 1059-CONST. E REFORMA DE PRIVADAS HIGIENICAS	Meta Física R\$	Meta Física R\$	1,00	1,00	1,00	1,00	4,00
Serviços	Valores R\$	Valores R\$	842.400,00	909.792,00	982.575,36	1.061.181,38	3.795.948,74
Projeto: 1060-CONST. E REFORMA DE REDE DE ESGOTO E GALERIAS	Meta Física R\$	Meta Física R\$	1,00	1,00	1,00	1,00	4,00
Serviços	Valores R\$	Valores R\$	1.080.000,00	1.166.400,00	1.259.712,00	1.360.488,96	4.866.600,96
Projeto: 1062-CONST. E REFORMA DE MERCADO PÚBLICO	Meta Física R\$	Meta Física R\$	1,00	1,00	1,00	1,00	4,00
Serviços	Valores R\$	Valores R\$	648.000,00	699.840,00	755.827,20	816.293,37	2.919.960,57
Projeto: 1065-CONST. E AMPL. DO PREDIO DA LAVANDERIA PÚBLICA	Meta Física R\$	Meta Física R\$	1,00	1,00	1,00	1,00	4,00
Serviços	Valores R\$	Valores R\$	540.000,00	583.200,00	629.856,00	680.244,48	2.433.300,48
Projeto: 1070-AQUISIÇÃO DE PATRULHA MECÂNICA C/ IMPLEMENTOS	Meta Física R\$	Meta Física R\$	1,00	1,00	1,00	1,00	4,00
Outros	Valores R\$	Valores R\$	972.000,00	1.049.760,00	1.133.740,80	1.224.440,06	4.379.940,86
Projeto: 1071-CONST.RECUP.DE POCOS,ACUDES,BARRAG. E O.DE INF. EST	Meta Física R\$	Meta Física R\$	1,00	1,00	1,00	1,00	4,00
Serviços	Valores R\$	Valores R\$	572.400,00	618.192,00	667.647,36	721.059,14	2.579.298,50
Projeto: 1073-IMPL. DE REDE ELÉTRICA DO MUNICIPIO	Meta Física R\$	Meta Física R\$	1,00	1,00	1,00	1,00	4,00
Serviços	Valores R\$	Valores R\$	648.000,00	699.840,00	755.827,20	816.293,37	2.919.960,57

01-Descrição da Ação	03-Unidade de Médida	Tipo	2014	2015	2016	2017	Total
<b>02-Produto</b>							
Projeto: 1076-ABERTURA DE VIAS DE ACESSO		Meta Física R\$	1,00	1,00	1,00	1,00	4,00
Serviços	---	Valores R\$	324.000,00	349.920,00	377.913,60	408.146,68	1.459.980,28
Projeto: 1077-AQUISIÇÃO E DESAPROPRIACAO DE IMOVEIS		Meta Física R\$	1,00	1,00	1,00	1,00	4,00
Serviços	---	Valores R\$	324.000,00	349.920,00	377.913,60	408.146,68	1.459.980,28
Projeto: 1078-CONST. E REST.DE ESTRADAS,BUEIROS E PASSAG. MOLHAD		Meta Física R\$	1,00	1,00	1,00	1,00	4,00
Serviços	---	Valores R\$	345.600,00	373.248,00	403.107,84	435.356,46	1.557.312,30
Projeto: 1079-CONST. E REFORMA DE CEMITERIO PUBLICO		Meta Física R\$	1,00	1,00	1,00	1,00	4,00
Serviços	---	Valores R\$	324.000,00	349.920,00	377.913,60	408.146,68	1.459.980,28
Projeto: 1086-CONST. E REFORMA DE TERMINAL E PONTOS RODOVIARIOS		Meta Física R\$	1,00	1,00	1,00	1,00	4,00
Serviços	---	Valores R\$	216.000,00	233.280,00	251.942,40	272.097,79	973.320,19
Projeto: 1094-CONST. E REFORMA DE PORTAL PUBLICO		Meta Física R\$	1,00	1,00	1,00	1,00	4,00
Serviços	---	Valores R\$	464.400,00	501.552,00	541.676,16	585.010,25	2.092.638,41
Atividade: 2036-MANUTENCAO DAS ATIVIDADES C/INFRAESTRUTURA		Meta Física R\$	1,00	1,00	1,00	1,00	4,00
Outros	---	Valores R\$	1.100.000,00	1.188.000,00	1.283.040,00	1.385.683,20	4.956.723,20
Atividade: 2061-COLETA DE LIXO/ENTULHOS E METRALHAS DE VIAS PUBLICAS		Meta Física R\$	1,00	1,00	1,00	1,00	4,00
Outros	---	Valores R\$	900.000,00	972.000,00	1.049.760,00	1.133.740,80	4.055.500,80
<b>Total Programa R\$</b>		<b>Meta Física R\$</b>	<b>20,00</b>	<b>20,00</b>	<b>20,00</b>	<b>20,00</b>	<b>80,00</b>
		<b>Valores R\$</b>	<b>11.298.680,00</b>	<b>12.202.574,40</b>	<b>13.178.780,35</b>	<b>14.233.082,69</b>	<b>50.913.117,44</b>

**ESTADO DA PARAÍBA**

**14-PREFEITURA MUNICIPAL DE QUEIMADAS**  
 Sistema de Planejamento do Plano Plurianual  
 Anexo II-Programas Finalísticos Período: 2014 a 2017

**Programa** : 0043 PROMOVER A CULTURA, O ESPORTE E O TUR:NO MUNICIPIO  
**Objetivo** : PROMOVER A CULTURA, O ESPORTE E O TUR:NO MUNICIPIO  
**Público Alvo** : ESPORTE E O TUR:NO MUNICIPIO

Indicadores	Unidade de Medida	Índice mais Recente					Total
		2014	2015	2016	2017	2018	
<b>01-Descrição da Ação</b>	<b>Tipo</b>						
<b>02-Produto</b>	<b>03-Unidade de Médida</b>						
Projeto: 1028-CONSTRUCAO/AMP./REF. E CONSERV.DO ESTADIO/CAMPOS	Meta Fisica R\$	1,00	1,00	1,00	1,00	1,00	4,00
Outros	Valores R\$	896.400,00	968.112,00	1.045.560,96	1.129.205,83	1.129.205,83	4.039.278,79
Projeto: 1039-AQUISICAO DE EQUIP.E MATERIAL PERMANENTE P/CULTURA	Meta Fisica R\$	1,00	1,00	1,00	1,00	1,00	4,00
Outros	Valores R\$	43.200,00	46.656,00	50.388,48	54.419,55	54.419,55	194.664,03
Projeto: 1061-CONSTRUCAO DE GINASIO POLIESPORTIVO	Meta Fisica R\$	1,00	1,00	1,00	1,00	1,00	4,00
Outros	Valores R\$	720.000,00	777.600,00	839.808,00	906.992,64	906.992,64	3.244.400,64
Projeto: 1069-CONSTRUCAO DE PRACA MUN. C/CICLOVIAS, PISTA DE COO	Meta Fisica R\$	1,00	1,00	1,00	1,00	1,00	4,00
Outros	Valores R\$	850.000,00	928.800,00	1.003.104,00	1.083.352,32	1.083.352,32	3.875.256,32
Projeto: 1080-CONSTRUCAO DO CENTRO DE CULT.E EVENTOS	Meta Fisica R\$	1,00	1,00	1,00	1,00	1,00	4,00
Serviços	Valores R\$	615.600,00	664.848,00	718.035,84	775.478,70	775.478,70	2.773.962,54
Projeto: 1082-CONSTRUCAO DE QUIOSQUES DE INFOR.TURISTICAS	Meta Fisica R\$	1,00	1,00	1,00	1,00	1,00	4,00
Serviços	Valores R\$	162.000,00	174.960,00	188.956,80	204.073,34	204.073,34	729.990,14
Projeto: 1095-AQUISICAO DE VEICULOS	Meta Fisica R\$	1,00	1,00	1,00	1,00	1,00	4,00
Béns	Valores R\$	64.800,00	69.984,00	75.582,72	81.629,33	81.629,33	291.996,05
Atividade: 2037-ATIVIDADES DE CULTURA E LAZER	Meta Fisica R\$	1,00	1,00	1,00	1,00	1,00	4,00
Outros	Valores R\$	259.200,00	279.936,00	302.330,88	326.517,35	326.517,35	1.167.984,23
Atividade: 2038-ATIVIDADES DE FESTIVIDADES E TURISMO	Meta Fisica R\$	1,00	1,00	1,00	1,00	1,00	4,00
Outros	Valores R\$	734.400,00	793.152,00	856.604,16	925.132,49	925.132,49	3.309.288,65
Atividade: 2039-MANUTENCAO DO DESPOSTO AMADOR	Meta Fisica R\$	1,00	1,00	1,00	1,00	1,00	4,00
Outros	Valores R\$	86.400,00	93.312,00	100.776,96	108.839,11	108.839,11	389.328,07
Atividade: 2098-AJUDA FINANCEIRA ASSOCIACAO ESPORTIVA QUEIMADENSE	Meta Fisica R\$	1,00	1,00	1,00	1,00	1,00	4,00
Outros	Valores R\$	600.000,00	648.000,00	699.840,00	755.827,20	755.827,20	2.703.667,20
<b>Total Programa R\$</b>		11,00	11,00	11,00	11,00	11,00	44,00
<b>Valores R\$</b>		5.042.000,00	5.445.360,00	5.880.988,80	6.351.467,86	6.351.467,86	22.719.816,66



ESTADO DA PARAÍBA  
14-PREFEITURA MUNICIPAL DE QUEIMADAS  
Sistema de Planejamento do Plano Plurianual  
Anexo II-Programas Finalísticos Período: 2014 a 2017

Programa : 0044 INSTITUTO DE PREVIDENCIA MUNICIPAL

Objetivo : INSTITUTO DE PREVIDENCIA MUNICIPAL

Público Alvo : PREVIDENCIA MUNICIPAL

Indicadores	Unidade de Medida	Índice Final PPA				
		2014	2015	2016	2017	Total
01-Descrição da Ação						
02-Produto	03-Unidade de Médida					
Projeto: 1066-AQUISICAO DE EQUIP. E MATERIAL PERMANT. P/O IPM	Meta Física R\$	1,00	1,00	1,00	1,00	4,00
Outros	Valores R\$	43.200,00	46.656,00	50.388,48	54.419,55	194.664,03
Projeto: 1097-CONST. DA SEDE DO INSTITUTO DE PREVIDENCIA	Meta Física R\$	1,00	1,00	1,00	1,00	4,00
Serviços	Valores R\$	100.000,00	108.000,00	116.640,00	125.971,20	450.611,20
Atividade: 2040-DESPESAS ADMINISTRATIVAS DO INST.DE PREVIDE.MUNICI	Meta Física R\$	1,00	1,00	1,00	1,00	4,00
Outros	Valores R\$	473.040,00	510.883,20	551.753,85	595.894,15	2.131.571,20
<b>Total Programa R\$</b>		616.240,00	665.539,20	718.782,33	776.284,90	2.776.846,43



**ESTADO DA PARAÍBA**  
**14-PREFEITURA MUNICIPAL DE QUEIMADAS**  
 Sistema de Planejamento do Plano Plurianual  
 Anexo II-Programas Finalísticos Período: 2014 a 2017

**Programa** : 0046 FORMACAO DO PATRIMONIO DO SERVIDOR PUBLICO

**Objetivo** : FORMACAO DO PATRIMONIO DO SERVIDOR PUBLICO

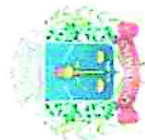
**Público Alvo** : SERVIDOR PUBLICO

Indicadores	Unidade de Medida	Índice mais Recente					Total
		2014	2015	2016	2017	Índice Final PPA	
<b>01-Descrição da Ação</b>							
<b>02-Produto</b>	<b>03-Unidade de Médida</b>						
Atividade: 2043-PAGAMENTO DO PASEP	Meta Física R\$	1,00	1,00	1,00	1,00	4,00	
Outros	Valores R\$	345.600,00	373.248,00	403.107,84	435.356,46	1.557.312,30	
	<b>Total Programa R\$</b>	1,00	1,00	1,00	1,00	4,00	
	Valores R\$	345.600,00	373.248,00	403.107,84	435.356,46	1.557.312,30	

**ESTADO DA PARAÍBA**  
**14-PREFEITURA MUNICIPAL DE QUEIMADAS**  
 Sistema de Planejamento do Plano Plurianual  
 Anexo II-Programas Finalísticos Período: 2014 a 2017

**Programa** : 0047 GARANTIA DOS DIREITOS DAS CRIANÇAS E DOS ADOLESCEN  
**Objetivo** : GARANTIA DOS DIREITOS DAS CRIANÇAS E DOS ADOLESCEN  
**Público Alvo** : CRIANÇAS E DOS ADOLESCENTES

Indicadores	Unidade de Medida	Índice mais Recente					Índice Final PPA	Total
		2014	2015	2016	2017	2017		
01-Descrição da Ação								
02-Produto	03-Unidade de Médida	Tipo						
Atividade: 2062-ATIVIDADES DO CONS.TUTELAR DA CRIANÇA E DO ADOLESC	Física R\$		1,00	1,00	1,00	1,00	4,00	
Outros	Valores R\$		105.840,00	114.307,20	123.451,77	133.327,91	476.926,88	
<b>Total Programa R\$</b>		<b>Meta Física R\$</b>	1,00	1,00	1,00	1,00	4,00	
		<b>Valores R\$</b>	105.840,00	114.307,20	123.451,77	133.327,91	476.926,88	



**ESTADO DA PARAÍBA**  
**14-PREFEITURA MUNICIPAL DE QUEIMADAS**  
**Sistema de Planejamento do Plano Plurianual**  
**Anexo II-Programas Finalísticos Período: 2014 a 2017**

**Programa** : 0049 PROTECAO DO MEIO AMBIENTE URBANO  
**Objetivo** : PROTECAO DO MEIO AMBIENTE URBANO  
**Público Alvo** : MEIO AMBIENTE URBANO

Indicadores	Unidade de Medida	Índice mais Recente					Total
		2014	2015	2016	2017	2018	
<b>01-Descrição da Ação</b>							
<b>02-Produto</b>	<b>03-Unidade de Médida</b>	<b>Tipo</b>	<b>Índice Final PPA</b>				
Projeto: 1056-IMPLANTACAO DE USINA DE TRAT.DE RESI.SOLIDOS/ATERR	Meta Fisica R\$	Meta Fisica R\$	1,00	1,00	1,00	1,00	4,00
Outros	Valores R\$	Valores R\$	1.400.000,00	1.512.000,00	1.632.960,00	1.763.596,80	6.308.556,80
Projeto: 1072-RETIFICACAO E CANALIZACAO DE CORREGO	Meta Fisica R\$	Meta Fisica R\$	1,00	1,00	1,00	1,00	4,00
Serviços	Valores R\$	Valores R\$	676.080,00	730.166,40	788.579,71	851.666,08	3.046.492,19
<b>Total Programa R\$</b>		<b>Meta Fisica R\$</b>	<b>2,00</b>	<b>2,00</b>	<b>2,00</b>	<b>2,00</b>	<b>8,00</b>
		<b>Valores R\$</b>	<b>2.076.080,00</b>	<b>2.242.166,40</b>	<b>2.421.539,71</b>	<b>2.615.262,88</b>	<b>9.355.048,99</b>

**ESTADO DA PARAÍBA**  
**14-PREFEITURA MUNICIPAL DE QUEIMADAS**  
 Sistema de Planejamento do Plano Plurianual  
 Anexo II-Programas Finalísticos Período: 2014 a 2017

**Programa** : 0050 AMORTIZACAO DA DIVIDA CONTRATADA E PRECATORIOS

**Objetivo** : AMORTIZACAO DA DIVIDA CONTRATADA E PRECATORIOS

**Público Alvo** : DIVIDA CONTRATADA E PRECATORIOS

Indicadores	Unidade de Medida	Índice mais Recente					Total
		2014	2015	2016	2017	2018	
<b>01-Descrição da Ação</b>							
<b>02-Produto</b>	<b>03-Unidade de Médida</b>	<b>Tipo</b>	<b>Índice Final PPA</b>				
Projeto: 1057-PAG.DE PARCELAS DA DIVIDA CONTRATADA C/INSS E IPM	Meta Física R\$	Meta Física R\$	1,00	1,00	1,00	1,00	4,00
Outros	Valores R\$	Valores R\$	860.000,00	928.800,00	1.003.104,00	1.083.352,32	3.875.256,32
Projeto: 1058-PAGAMENTO DE FINANCIAMENTO C/A CEF/FGTS	Meta Física R\$	Meta Física R\$	1,00	1,00	1,00	1,00	4,00
Outros	Valores R\$	Valores R\$	77.760,00	83.980,80	90.699,26	97.955,20	350.395,26
Atividade: 2080-PAGAMENTO DE PRECATORIOS/SENTENCAS JUDICIAIS	Meta Física R\$	Meta Física R\$	1,00	1,00	1,00	1,00	4,00
Outros	Valores R\$	Valores R\$	237.600,00	256.608,00	277.136,64	299.307,57	1.070.652,21
<b>Total Programa R\$</b>		<b>Meta Física R\$</b>	<b>3,00</b>	<b>3,00</b>	<b>3,00</b>	<b>3,00</b>	<b>12,00</b>
		<b>Valores R\$</b>	<b>1.175.360,00</b>	<b>1.269.388,80</b>	<b>1.370.939,90</b>	<b>1.480.615,09</b>	<b>5.296.303,79</b>

**ESTADO DA PARAÍBA**  
**14-PREFEITURA MUNICIPAL DE QUEIMADAS**  
 Sistema de Planejamento do Plano Plurianual  
 Anexo II-Programas Finalísticos Período: 2014 a 2017

**Programa** : 0051 CONTROLE JUDICIAL E ADMINISTRATIVO  
**Objetivo** : CONTROLE JUDICIAL E ADMINISTRATIVO  
**Público Alvo** : JUDICIAL E ADMINISTRATIVO

Indicadores	Unidade de Medida	Índice mais Recente					Índice Final PPA		Total
		2014	2015	2016	2017	2018	2019		
<b>01-Descrição da Ação</b>									
<b>02-Produto</b>	<b>03-Unidade de Médida</b>	<b>Tipo</b>							
Projeto: 1003-AQUISICAO DE VEICULOS		Meta Física R\$	1,00	1,00	1,00	1,00	1,00	1,00	4,00
Béns	--	Valores R\$	43.200,00	46.656,00	50.368,48	54.419,55	58.470,62	62.521,70	194.664,03
Projeto: 1067-AQUISICAO DE EQUIPAMENTOS E MATERIAL PERMANENTE		Meta Física R\$	1,00	1,00	1,00	1,00	1,00	1,00	4,00
Outros	--	Valores R\$	37.800,00	40.824,00	44.089,92	47.617,11	51.152,19	54.729,28	170.331,03
Atividade: 2084-MANUTENCAO DAS ATIVIDADES DA PROCURADORIA JURIDICA		Meta Física R\$	1,00	1,00	1,00	1,00	1,00	1,00	4,00
Outros	--	Valores R\$	138.240,00	149.299,20	161.243,13	174.142,58	187.036,67	199.935,76	622.924,91
<b>Total Programa R\$</b>		Meta Física R\$	3,00	3,00	3,00	3,00	3,00	3,00	12,00
		Valores R\$	219.240,00	236.779,20	255.721,53	276.179,24	297.669,48	318.187,63	987.919,97

**ESTADO DA PARAÍBA**  
**14-PREFEITURA MUNICIPAL DE QUEIMADAS**  
**Sistema de Planejamento do Plano Plurianual**  
**Anexo II-Programas Finalísticos Período: 2014 a 2017**

**Programa** : 0052 ATENDIMENTO EMERGENCIAL DE SAUDE  
**Objetivo** : ATENDIMENTO EMERGENCIAL DE SAUDE  
**Público Alvo** : EMERGENCIAL DE SAUDE

Indicadores	Unidade de Medida	Índice mais Recente					Índice Final PPA		Total
		2014	2015	2016	2017	2017	2017		
01-Descrição da Ação									
02-Produto	03-Unidade de Médida								
Atividade: 2086-MANUTENCAO DOS SERVICOS DE ATEND.MOVEL DE URG.SAMU	Física R\$	1,00	1,00	1,00	1,00	1,00	1,00	4,00	
Outros	Valores R\$	745.200,00	804.816,00	869.201,28	938.737,38	938.737,38	938.737,38	3.357.954,66	
	<b>Total Programa R\$</b>	745.200,00	804.816,00	869.201,28	938.737,38	938.737,38	938.737,38	3.357.954,66	

**ESTADO DA PARAÍBA**  
**14-PREFEITURA MUNICIPAL DE QUEIMADAS**  
 Sistema de Planejamento do Plano Plurianual  
 Anexo II-Programas Finalísticos Período: 2014 a 2017

Programa : 0053 APOIO AO PEQUENO NEGOCIO

Objetivo : APOIO AO PEQUENO NEGOCIO

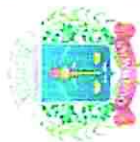
Público Alvo : PEQUENO NEGOCIO

Indicadores	Unidade de Medida	Índice mais Recente					Total
		2014	2015	2016	2017	Índice Final PPA	
<b>01-Descrição da Ação</b>							
<b>02-Produto</b>	<b>03-Unidade de Médida</b>	<b>Tipo</b>					
Projeto: 1092-AQUISICAO DE EQUIPAMENTOS E MATERIAIS PERMANENTES	Meta Física R\$	1,00	1,00	1,00	1,00	1,00	4,00
Outros	Valores R\$	37.800,00	40.824,00	44.089,92	47.617,11	170.331,03	
Projeto: 1096-AQUIS. DE VEICULOS, EQUIP. E MATERIAL PERMANENTE	Meta Física R\$	1,00	1,00	1,00	1,00	1,00	4,00
Bêns	Valores R\$	43.200,00	46.656,00	50.388,48	54.419,55	194.664,03	
Atividade: 2090-MANUTENCAO DA SEC.DE DESENVOLVIMENTO ECONOMICO	Meta Física R\$	1,00	1,00	1,00	1,00	1,00	4,00
Outros	Valores R\$	290.520,00	313.761,60	338.862,52	365.971,52	1.309.115,64	
Atividade: 2096-CONTRIBUICAO FINAC./SUBSIDIO P/IMPLANT.E DESENVOLV	Meta Física R\$	1,00	1,00	1,00	1,00	1,00	4,00
Outros	Valores R\$	173.880,00	187.790,40	202.813,63	219.038,72	783.522,75	
<b>Total Programa R\$</b>		<b>Meta Física R\$</b>	<b>4,00</b>	<b>4,00</b>	<b>4,00</b>	<b>4,00</b>	<b>16,00</b>
		<b>Valores R\$</b>	<b>545.400,00</b>	<b>589.032,00</b>	<b>636.154,55</b>	<b>687.046,90</b>	<b>2.457.633,45</b>

**ESTADO DA PARAÍBA**  
**14-PREFEITURA MUNICIPAL DE QUEIMADAS**  
 Sistema de Planejamento do Plano Plurianual  
 Anexo II-Programas Finalísticos Período: 2014 a 2017

Programa : 2049 PROGRAMA DIGNIDADE QUEIMADENSE  
 Objetivo : PROGRAMA DIGNIDADE QUEIMADENSE  
 Público Alvo : DIGNIDADE QUEIMADENSE

Indicadores	Unidade de Medida	Índice mais Recente					Índice Final PPA	Total
		2014	2015	2016	2017	2017		
01-Descrição da Ação								
02-Produto	03-Unidade de Médida							
Atividade: 2089-EXECUCAO DO PROGRAMA RENDACAO	Meta Física R\$	1,00	1,00	1,00	1,00	1,00	4,00	
Outros	Valores R\$	648.000,00	699.840,00	755.827,20	816.293,37	816.293,37	2.919.960,57	
<b>Total Programa R\$</b>		1,00	1,00	1,00	1,00	1,00	4,00	
		648.000,00	699.840,00	755.827,20	816.293,37	816.293,37	2.919.960,57	



**14-PREFEITURA MUNICIPAL DE QUEIMADAS**  
 Sistema de Planejamento do Plano Plurianual  
 Anexo II-Programas Finalísticos Período: 2014 a 2017

**Programa** : 2050 BENEFÍCIOS PREVIDENCIÁRIOS REGIME PRÓPRIO

**Objetivo** : BENEFÍCIOS PREVIDENCIÁRIOS REGIME PRÓPRIO

**Público Alvo** : PREVIDENCIÁRIOS REGIME PRÓPRIO

Indicadores	01-Descrição da Ação	02-Produto	03-Unidade de Médida	Tipo	Índice Final PPA				
					2014	2015	2016	2017	Total
	Atividade: 2097-BENEFÍCIOS PREVIDENCIÁRIOS DO IPM		Meta Física R\$	1,00	1,00	1,00	1,00	1,00	4,00
	Outros	--	Valores R\$	4.334.400,00	4.681.152,00	5.055.644,16	5.460.095,69	19.531.291,85	
	<b>Total Programa R\$</b>		Meta Física R\$	1,00	1,00	1,00	1,00	1,00	4,00
			Valores R\$	4.334.400,00	4.681.152,00	5.055.644,16	5.460.095,69	19.531.291,85	

Programa : 7799 RESERVA DE ORÇAMENTARIA DO RPPS


Objetivo : RESERVA DE ORÇAMENTARIA DO RPPS

Público Alvo : RESERVA DE ORÇAMENTARIA DO RPPS

Indicadores

Unidade de Medida Índice mais Recente Índice Final PPA

01-Descrição da Ação	02-Produto	03-Unidade de Médida	Tipo	2014	2015	2016	2017	Total
Atividade: 7799-RESERVA ORÇAMENTARIA DO RPPS			Meta Física R\$	1,00	1,00	1,00	1,00	4,00
Outros			Valores R\$	129.600,00	139.968,00	151.165,44	163.258,67	583.992,11
<b>Total Programa R\$</b>				1,00	1,00	1,00	1,00	4,00
				129.600,00	139.968,00	151.165,44	163.258,67	583.992,11



**14-PREFEITURA MUNICIPAL DE QUEIMADAS**  
**Sistema de Planejamento do Plano Plurianual**  
**Anexo II-Programas Finalísticos Período: 2014 a 2017**


**Programa** : 9999 RESERVA DE CONTINGENCIA

**Objetivo** : RESERVA DE CONTINGENCIA

**Público Alvo** : RESERVA DE CONTINGENCIA

**Indicadores**

01-Descrição da Ação	02-Produto	03-Unidade de Médida	Unidade de Medida	Índice Final PPA					Total
				2014	2015	2016	2017	Total	
Atividade: 9999-RESERVA DE CONTINGENCIA	---		Meta Física R\$	1,00	1,00	1,00	1,00	4,00	
Outros			Valores R\$	930.078,80	1.004.485,10	1.084.843,90	1.171.631,41	4.191.039,21	
<b>Total Programa R\$</b>			Meta Física R\$	1,00	1,00	1,00	1,00	4,00	
			Valores R\$	930.078,80	1.004.485,10	1.084.843,90	1.171.631,41	4.191.039,21	



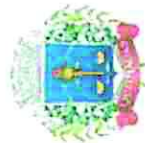
ESTADO DA PARAÍBA  
14-PREFEITURA MUNICIPAL DE QUEIMADAS  
Sistema de Planejamento do Plano Plurianual  
Anexo II-Programas Finalísticos Período: 2014 a 2017

Programa : 0001 LEGISLATIVO EM ACAO

Objetivo : LEGISLATIVO EM ACAO

Público Alvo : LEGISLATIVO


Indicadores	Unidade de Medida	Índice mais Recente					Índice Final PPA	
		2014	2015	2016	2017	Total		
01-Descrição da Ação								
02-Produto	03-Unidade de Médida							
Projeto: 1001-AQUISICAO DE VEICULO, EQUIP. E MATERIAL PERMANENTE	Meta Fisica R\$	1,00	1,00	1,00	1,00	4,00		
Outros	Valores R\$	60.000,00	64.800,00	69.984,00	75.582,72	270.366,72		
Projeto: 1035-MANUT. REFORMA E AMP.DO PREDIO DA CAMARA MUNICIPAL	Meta Fisica R\$	1,00	1,00	1,00	1,00	4,00		
Outros	Valores R\$	100.000,00	108.000,00	116.640,00	125.971,20	450.611,20		
Atividade: 2001-PAGAMENTO DE PESSOAL E ENCARGOS SOCIAOS	Meta Fisica R\$	1,00	1,00	1,00	1,00	4,00		
Outros	Valores R\$	1.442.000,00	1.557.360,00	1.681.948,80	1.816.504,70	6.497.813,50		
Atividade: 2002-MANUTENCAO DOS SERVICOS ADMINISTRATIVOS	Meta Fisica R\$	1,00	1,00	1,00	1,00	4,00		
Outros	Valores R\$	198.000,00	213.840,00	230.947,20	249.422,97	892.210,17		
<b>Total Programa R\$</b>		4,00	4,00	4,00	4,00	16,00		
		1.800.000,00	1.944.000,00	2.099.520,00	2.267.481,59	8.111.001,59		



ESTADO DA PARAÍBA  
14-PREFEITURA MUNICIPAL DE QUEIMADAS  
Sistema de Planejamento do Plano Plurianual  
Anexo II-Programas Finalísticos Período: 2014 a 2017

Programa : 0002 EXECUTIVO EM ACAO NO MUNICIPIO  
Objetivo : EXECUTIVO EM ACAO NO MUNICIPIO  
Público Alvo : EXECUTIVO EM ACAO

Indicadores	Unidade de Medida	Índice mais Recente					Total
		2014	2015	2016	2017	2018	
01-Descrição da Ação							
02-Produto	03-Unidade de Médida	Tipo	Índice Final PPA				
Projeto: 1002-AQUISICAO DE VEICULOS		Meta Física R\$	1,00	1,00	1,00	1,00	4,00
Béns	---	Valores R\$	43.200,00	46.656,00	50.388,48	54.419,55	194.664,03
Projeto: 1036-AQUISICAO DE EQUIPAMENTOS E MATERIAL PERMANENTE		Meta Física R\$	1,00	1,00	1,00	1,00	4,00
Outros	---	Valores R\$	37.800,00	40.824,00	44.089,92	47.617,11	170.331,03
Atividade: 2004-MANUTENCAO DAS ATIVIDADES DO GABINETE DO PREFEITO		Meta Física R\$	1,00	1,00	1,00	1,00	4,00
Outros	---	Valores R\$	469.800,00	507.384,00	547.974,72	591.812,69	2.116.971,41
<b>Total Programa R\$</b>		Meta Física R\$	3,00	3,00	3,00	3,00	12,00
		Valores R\$	550.800,00	594.864,00	642.453,12	693.849,35	2.481.966,47



**ESTADO DA PARAÍBA**  
**14-PREFEITURA MUNICIPAL DE QUEIMADAS**  
 Sistema de Planejamento do Plano Plurianual  
 Anexo II-Programas Finalísticos Período: 2014 a 2017

Programa : 0003 CONTROLE FINANCEIRO DAS ACOES MUNICIPAIS

Objetivo : CONTROLE FINANCEIRO DAS ACOES MUNICIPAIS

Público Alvo : CONTROLE FINANCEIRO

Indicadores	Unidade de Medida	Índice Final PPA					Total
		2014	2015	2016	2017		
01-Descrição da Ação							
02-Produto	03-Unidade de Médida	Tipo					
Projeto: 1006-AQUISICAO DE VEICULOS		Meta Física R\$	1,00	1,00	1,00	1,00	4,00
Béns	---	Valores R\$	48.600,00	52.488,00	56.687,04	61.222,00	218.997,04
Projeto: 1037-AQUISICAO DE EQUIPAMENTOS E MATERIAL PERMANENTE		Meta Física R\$	1,00	1,00	1,00	1,00	4,00
Outros	---	Valores R\$	43.200,00	46.656,00	50.388,48	54.419,55	194.664,03
Atividade: 2005-MANUTENCAO DAS ATIVIDADES DA SEC.DE FINANÇAS		Meta Física R\$	1,00	1,00	1,00	1,00	4,00
Outros	---	Valores R\$	738.720,00	797.817,60	861.643,00	930.574,44	3.328.755,04
Atividade: 2053-CONT.P/ASSOC.DOS MUN. FAMUPM NCMN, AMCAP E OUTROS		Meta Física R\$	1,00	1,00	1,00	1,00	4,00
Outros	---	Valores R\$	12.960,00	13.996,80	15.116,54	16.325,86	58.399,20
<b>Total Programa R\$</b>		Meta Física R\$	4,00	4,00	4,00	4,00	16,00
		Valores R\$	843.480,00	910.958,40	983.835,06	1.062.541,85	3.800.815,31




**ESTADO DA PARAIBA**  
**14-PREFEITURA MUNICIPAL DE QUEIMADAS**  
**Sistema de Planejamento do Plano Plurianual**  
**Anexo II-Programas Finalísticos Período: 2014 a 2017**

Página : 4 / 46

**Programa** : 0004 ENCARGOS SOCIAIS EM DIA  
**Objetivo** : ENCARGOS SOCIAIS EM DIA  
**Público Alvo** : ENCARGOS SOCIAIS


Indicadores	01-Descrição da Ação	02-Produto	03-Unidade de Médida	Índice mais Recente					Total
				2014	2015	2016	2017	Índice Final PPA	
			Unidade de Medida	Índice Final PPA					
			<b>Tipo</b>						
			Meta Física R\$						
			Valores R\$						
	Atividade: 2006-PAG-DE ENCARGOS SOCIAIS P/O INSS, IPM E DIVERSAS		Meta Física R\$	1,00	1,00	1,00	1,00	1,00	4,00
	Outros		Valores R\$	739.800,00	798.984,00	862.902,72	931.934,93	931.934,93	3.333.621,65
			<b>Total Programa R\$</b>	<b>739.800,00</b>	<b>798.984,00</b>	<b>862.902,72</b>	<b>931.934,93</b>	<b>931.934,93</b>	<b>3.333.621,65</b>



ESTADO DA PARAÍBA  
14-PREFEITURA MUNICIPAL DE QUEIMADAS  
Sistema de Planejamento do Plano Plurianual  
Anexo II-Programas Finalísticos Período: 2014 a 2017

Programa : 0006 CONTROLE ADMINISTRATIVO DAS ACOES MUNICIPAIS  
Objetivo : CONTROLE ADMINISTRATIVO DAS ACOES MUNICIPAIS  
Público Alvo : CONTROLE ADMINISTRATIVO

Indicadores	Unidade de Medida	Índice mais Recente					Total
		2014	2015	2016	2017	Índice Final PPA	
01-Descrição da Ação							
02-Produto	03-Unidade de Médida	Tipo					
Projeto: 1004-AQUISICAO DE VEICULOS		Meta Física R\$	1,00	1,00	1,00	1,00	
Béns		Valores R\$	48.600,00	52.488,00	56.687,04	61.222,00	
Projeto: 1038-AQUISICAO DE EQUIPAMENTOS E MATERIAL PERMANENTE		Meta Física R\$	1,00	1,00	1,00	1,00	
Outros		Valores R\$	43.200,00	46.656,00	50.388,48	54.419,55	
Atividade: 2011-MANUTENCAO DAS ATIVIDADES DA SEC.DE ADMINISTRACAO		Meta Física R\$	1,00	1,00	1,00	1,00	
Outros		Valores R\$	981.720,00	1.060.257,60	1.145.078,20	1.236.684,45	
Atividade: 2063-ACOES DO CONVENIO C/A SSP/PB SEC.DE SEG.PUBLICA		Meta Física R\$	1,00	1,00	1,00	1,00	
Outros		Valores R\$	32.400,00	34.992,00	37.791,36	40.814,66	
Atividade: 2064-SERVICOS DE DIVULGACAO, PUBLICIDADE E MARKETING		Meta Física R\$	1,00	1,00	1,00	1,00	
Outros		Valores R\$	97.200,00	104.976,00	113.374,08	122.444,00	
<b>Total Programa R\$</b>		Meta Física R\$	5,00	5,00	5,00	5,00	
		Valores R\$	1.203.120,00	1.299.369,60	1.403.319,16	1.515.584,66	
						20,00	
						5.421.393,42	



ESTADO DA PARAÍBA  
 14-PREFEITURA MUNICIPAL DE QUEIMADAS  
 Sistema de Planejamento do Plano Plurianual  
 Anexo II-Programas Finalísticos Período: 2014 a 2017

Programa : 0007 DESENVOLVIMENTO DO ENSINO FUNDAMENTAL  
 Objetivo : DESENVOLVIMENTO DO ENSINO FUNDAMENTAL  
 Público Alvo : DESENVOLVIMENTO DO ENSINO

Indicadores	Unidade de Medida	Índice mais Recente Índice Final PPA					Total
		2014	2015	2016	2017		
<b>01-Descrição da Ação</b>	<b>Tipo</b>						
<b>02-Produto</b>	<b>03-Unidade de Média</b>						
Projeto: 1007-CONST.REF. E AMPL. DE CRECHES	Meta Física R\$	1,00	1,00	1,00	1,00	4,00	
Serviços	Valores R\$	162.000,00	174.960,00	188.956,80	204.073,34	729.990,14	
Projeto: 1008-CONSTRUCAO/AMP./REF./CONSERV. DE UNID.ESCOLARES	Meta Física R\$	1,00	1,00	1,00	1,00	4,00	
Outros	Valores R\$	1.500.000,00	1.620.000,00	1.749.600,00	1.889.568,00	6.759.168,00	
Projeto: 1018-CONST. REF. E AMPL. DE GINASIO DE ESPORTES	Meta Física R\$	1,00	1,00	1,00	1,00	4,00	
Serviços	Valores R\$	842.400,00	909.792,00	982.575,36	1.061.181,38	3.795.948,74	
Projeto: 1041-AQUISICAO DE ACERVO P/BIBLIOTECA PUBLICO	Meta Física R\$	1,00	1,00	1,00	1,00	4,00	
Outros	Valores R\$	32.400,00	34.992,00	37.791,36	40.814,66	145.998,02	
Projeto: 1083-CONSTRUCAO DA SEDE DA SEC.DE EDUCACAO	Meta Física R\$	1,00	1,00	1,00	1,00	4,00	
Outros	Valores R\$	432.000,00	466.560,00	503.884,80	544.195,58	1.946.640,38	
Projeto: 1084-AQUISICAO DE VEICULOS P/USO DA EDUC. CONTRAPARTIDA	Meta Física R\$	1,00	1,00	1,00	1,00	4,00	
Outros	Valores R\$	21.600,00	23.328,00	25.194,24	27.209,77	97.332,01	
Projeto: 1085-AQUISICAO DE EQUIP. E MOBILIARIOS P/REDE MUNICIPAL	Meta Física R\$	1,00	1,00	1,00	1,00	4,00	
Béns	Valores R\$	324.000,00	349.920,00	377.913,60	408.146,68	1.459.980,28	
<b>Total Programa R\$</b>		7,00	7,00	7,00	7,00	28,00	
		3.314.400,00	3.579.552,00	3.865.916,16	4.175.189,41	14.935.057,57	



**ESTADO DA PARAÍBA**  
**14-PREFEITURA MUNICIPAL DE QUEIMADAS**  
**Sistema de Planejamento do Plano Plurianual**  
**Anexo II-Programas Finalísticos Período: 2014 a 2017**

**Programa** : 0008 APOIAR O SETOR DE EDUCACAO P/ELEVACAO DO NIVEL EDU

**Objetivo** : APOIAR O SETOR DE EDUCACAO P/ELEVACAO DO NIVEL EDU

**Público Alvo** : APOIAR O SETOR DE EDUCACAO

Indicadores	Unidade de Medida	Índice mais Recente					Total
		2014	2015	2016	2017	2017	
<b>01-Descrição da Ação</b>							
<b>02-Produto</b>	<b>03-Unidade de Médida</b>	<b>Tipo</b>	<b>Índice Final PPA</b>				
Projeto: 1040-AQUISICAO DE EQUIP. E MATERIAL PERMANENTE	Meta Física R\$	1,00	1,00	1,00	1,00	1,00	4,00
Béns	Valores R\$	194.400,00	209.952,00	226.748,16	244.888,01	244.888,01	875.988,17
Projeto: 1068-AQUISICAO DE VEICULO ONIBUS P/USO DA EDUCACAO	Meta Física R\$	1,00	1,00	1,00	1,00	1,00	4,00
Outros	Valores R\$	669.600,00	723.168,00	781.021,44	843.503,15	843.503,15	3.017.292,59
Atividade: 2012-MANUTENCAO DO ENS.FUNDAMENTAL C/REC.PROPRIOS -MD	Meta Física R\$	1,00	1,00	1,00	1,00	1,00	4,00
Outros	Valores R\$	1.728.000,00	1.866.240,00	2.015.539,20	2.176.782,33	2.176.782,33	7.786.561,53
Atividade: 2013-MANUTENCAO DA EDUCACAO BASICA C/FUNDEB 60%	Meta Física R\$	1,00	1,00	1,00	1,00	1,00	4,00
Outros	Valores R\$	9.473.921,20	10.231.834,89	11.050.381,68	11.934.412,21	11.934.412,21	42.690.549,98
Atividade: 2042-MANUTENCAO DO ENS.FUNDAMENTAL C/REC.DE P. DO FND	Meta Física R\$	1,00	1,00	1,00	1,00	1,00	4,00
Outros	Valores R\$	524.880,00	566.870,40	612.220,03	661.197,63	661.197,63	2.365.168,06
Atividade: 2065-MANUTENCAO DA EDUCACAO BASICA C/FUNDEB 40%	Meta Física R\$	1,00	1,00	1,00	1,00	1,00	4,00
Outros	Valores R\$	3.000.000,00	3.240.000,00	3.499.200,00	3.779.136,00	3.779.136,00	13.518.336,00
Atividade: 2088-OUTRAS DESPESAS C/EDUCACAO	Meta Física R\$	1,00	1,00	1,00	1,00	1,00	4,00
Outros	Valores R\$	83.160,00	89.812,80	96.997,82	104.757,64	104.757,64	374.728,26
<b>Total Programa R\$</b>		<b>Meta Física R\$</b>	<b>7,00</b>	<b>7,00</b>	<b>7,00</b>	<b>7,00</b>	<b>28,00</b>
		<b>Valores R\$</b>	<b>15.673.961,20</b>	<b>16.927.878,09</b>	<b>18.282.108,33</b>	<b>19.744.676,97</b>	<b>70.628.624,59</b>



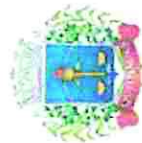
ESTADO DA PARAÍBA  
14-PREFEITURA MUNICIPAL DE QUEIMADAS  
Sistema de Planejamento do Plano Plurianual  
Anexo II-Programas Finalísticos Período: 2014 a 2017

Programa : 0009 APOIAR O ENSINO MEDIO NO MUNICIPIO

Objetivo : APOIAR O ENSINO MEDIO NO MUNICIPIO

Público Alvo : APOIAR O ENSINO MEDIO

Indicadores	01-Descrição da Ação	02-Produto	03-Unidade de Médida	Unidade de Medida				Índice Final PPA			
				2014	2015	2016	2017	Total			
Atividade: 2068-MANUT.DE CURSOS PRE-VESTIBULAR P/ALUNOS DA REDE P	Meta Física R\$	Valores R\$		1,00	1,00	1,00	1,00	4,00			
Outros	---	---		43.200,00	46.656,00	50.388,48	54.419,55	194.664,03			
<b>Total Programa R\$</b>				1,00	1,00	1,00	1,00	4,00			
				43.200,00	46.656,00	50.388,48	54.419,55	194.664,03			



ESTADO DA PARAÍBA  
14-PREFEITURA MUNICIPAL DE QUEIMADAS  
Sistema de Planejamento do Plano Plurianual  
Anexo II-Programas Finalísticos Período: 2014 a 2017

Programa : 0011 APOIO AO ENSINO INFANTIL NO MUNICIPIO  
Objetivo : APOIO AO ENSINO INFANTIL NO MUNICIPIO  
Público Alvo : APOIO AO ENSINO INFANTIL


Indicadores	Unidade de Medida	Índice mais Recente					Total
		2014	2015	2016	2017	2018	
<b>01-Descrição da Ação</b>							
<b>02-Produto</b>	<b>03-Unidade de Médida</b>	<b>Tipo</b>	<b>Índice Final PPA</b>				
Projeto: 1014-CONST. REF. E AMPL. DE UNID.ESCOLAR - PRE-ESCOLAR	Meta Física R\$	Meta Física R\$	1,00	1,00	1,00	1,00	4,00
Serviços	Valores R\$	Valores R\$	1.080.000,00	1.166.400,00	1.259.712,00	1.360.488,96	4.866.600,96
Projeto: 1016-REAPARELHAMENTO DE CRECHES	Meta Física R\$	Meta Física R\$	1,00	1,00	1,00	1,00	4,00
Béns	Valores R\$	Valores R\$	702.000,00	758.160,00	818.812,80	884.317,82	3.163.290,62
Projeto: 1017-REAPARELHAMENTO DO PRE-ESCOLAR	Meta Física R\$	Meta Física R\$	1,00	1,00	1,00	1,00	4,00
Serviços	Valores R\$	Valores R\$	108.000,00	116.640,00	125.971,20	136.048,89	486.660,09
Projeto: 1019-CONST.REF.E AMPL. DE ESC.EDUC.INFANTIL-PROINFANCIA	Meta Física R\$	Meta Física R\$	1,00	1,00	1,00	1,00	4,00
Serviços	Valores R\$	Valores R\$	1.080.000,00	1.166.400,00	1.259.712,00	1.360.488,96	4.866.600,96
Atividade: 2016-MANUTENCAO DA EDUC.INFANTIL - REC.PROP.E FUNDEB	Meta Física R\$	Meta Física R\$	1,00	1,00	1,00	1,00	4,00
Outros	Valores R\$	Valores R\$	131.760,00	142.300,80	153.684,86	165.979,64	593.725,30
<b>Total Programa R\$</b>		<b>Meta Física R\$</b>	<b>5,00</b>	<b>5,00</b>	<b>5,00</b>	<b>5,00</b>	<b>20,00</b>
		<b>Valores R\$</b>	<b>3.101.760,00</b>	<b>3.349.900,80</b>	<b>3.617.892,86</b>	<b>3.907.324,27</b>	<b>13.976.877,93</b>

Programa : 0012 PROGRAMA EDUCACAO JOVENS E ADULTOS

Objetivo : PROGRAMA EDUCACAO JOVENS E ADULTOS

Público Alvo : EDUCACAO JOVENS E ADULTOS

Indicadores	Unidade de Medida	Índice mais Recente Índice Final PPA					Total
		2014	2015	2016	2017		
01-Descrição da Ação							
02-Produto	03-Unidade de Médida						
Atividade: 2017-ATIVIDADES DO EJA, REC.FUNDEB E REC.PROPRIOS	Meta Física R\$	1,00	1,00	1,00	1,00	1,00	4,00
Outros	Valores R\$	1.800.000,00	1.944.000,00	2.099.520,00	2.267.481,60	2.267.481,60	8.111.001,60
	<b>Total Programa R\$</b>	1.800.000,00	1.944.000,00	2.099.520,00	2.267.481,60	2.267.481,60	8.111.001,60



ESTADO DA PARAÍBA  
14-PREFEITURA MUNICIPAL DE QUEIMADAS  
Sistema de Planejamento do Plano Plurianual  
Anexo II-Programas Finalísticos Período: 2014 a 2017

Programa : 0013 PROGRAMA DINHEIRO DIRETO NA ESCOLA  
Objetivo : PROGRAMA DINHEIRO DIRETO NA ESCOLA  
Público Alvo : DINHEIRO DIRETO NA ESCOLA

Indicadores	Unidade de Medida	Índice mais Recente				Índice Final PPA	
		2014	2015	2016	2017	Total	
01-Descrição da Ação							
02-Produto	03-Unidade de Médida						
Projeto: 1005-ATIVIDADES DO PROGRAMA DO PDDE	Meta Física R\$	1,00	1,00	1,00	1,00	4,00	
Outros	Valores R\$	64.800,00	69.984,00	75.582,72	81.629,33	291.996,05	
<b>Total Programa R\$</b>		1,00	1,00	1,00	1,00	4,00	
		64.800,00	69.984,00	75.582,72	81.629,33	291.996,05	


**Programa** : 0014 PROGRAMA NACIONAL DE APOIO AO TRANSPORTE ESCOLAR

**Objetivo** : PROGRAMA NACIONAL DE APOIO AO TRANSPORTE ESCOLAR

**Público Alvo** : APOIO AO TRANSPORTE ESCOLAR

Indicadores	Unidade de Medida	Índice mais Recente					Índice Final PPA	Total
		2014	2015	2016	2017	2018		
01-Descrição da Ação								
02-Produto	03-Unidade de Médida							
Atividade: 2054-PROG.TRANSPORTE ESC. C/REC.MDE/FUNDEB/FNDE E CON	Meta Física R\$	1,00	1,00	1,00	1,00	1,00	4,00	
Outros	Valores R\$	918.000,00	991.440,00	1.070.755,20	1.156.415,61	1.156.415,61	4.136.610,81	
Atividade: 2067-TRANSPORTE ESCOLAR P/UNIVERSITARIOS	Meta Física R\$	1,00	1,00	1,00	1,00	1,00	4,00	
Outros	Valores R\$	43.200,00	46.656,00	50.388,48	54.419,55	54.419,55	194.664,03	
<b>Total Programa R\$</b>		2,00	2,00	2,00	2,00	2,00	8,00	
		961.200,00	1.038.096,00	1.121.143,68	1.210.835,16	1.210.835,16	4.331.274,84	





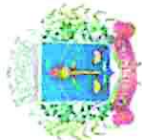
ESTADO DA PARAÍBA  
14-PREFEITURA MUNICIPAL DE QUEIMADAS  
Sistema de Planejamento do Plano Plurianual  
Anexo II-Programas Finalísticos Período: 2014 a 2017

Programa : 0016 PROGRAMA AGENTE COMUNITARIO DE SAUDE

Objetivo : PROGRAMA AGENTE COMUNITARIO DE SAUDE

Público Alvo : AGENTE COMUNITARIO DE SAUDE


Indicadores	Unidade de Medida	Índice mais Recente				Índice Final PPA	Total
		2014	2015	2016	2017		
01-Descrição da Ação							
02-Produto	03-Unidade de Médida	Tipo					
Projeto: 1088-AQUISICAO DE MOTOS P/OS AGENTES COMUNIT.DE SAUDE	Meta Física R\$		1,00	1,00	1,00	1,00	
Outros	Valores R\$		216.000,00	233.280,00	251.942,40	272.097,79	
Atividade: 2020-PROGRAMA PACS	Meta Física R\$		1,00	1,00	1,00	1,00	
Outros	Valores R\$		600.000,00	648.000,00	699.840,00	755.827,20	
<b>Total Programa R\$</b>			2,00	2,00	2,00	2,00	
			816.000,00	881.280,00	951.782,40	1.027.924,99	
						8,00	
						3.676.987,39	



ESTADO DA PARAÍBA  
14-PREFEITURA MUNICIPAL DE QUEIMADAS  
Sistema de Planejamento do Plano Plurianual  
Anexo II-Programas Finalísticos Período: 2014 a 2017

Programa : 0017 PROGRAMA SAUDE DA FAMILIA (PSF)  
Objetivo : PROGRAMA SAUDE DA FAMILIA (PSF)  
Público Alvo : SAUDE DA FAMILIA (PSF)

Indicadores	Unidade de Medida	Índice mais Recente				Índice Final PPA	Total
		2014	2015	2016	2017		
01-Descrição da Ação							
02-Produto	03-Unidade de Médida						
Atividade: 2021-PROGRAMA PSF	Meta Física R\$	1,00	1,00	1,00	1,00	4,00	
Outros	Valores R\$	800.000,00	864.000,00	933.120,00	1.007.769,60	3.604.889,60	
	Total Programa R\$	800.000,00	864.000,00	933.120,00	1.007.769,60	3.604.889,60	




ESTADO DA PARAÍBA  
14-PREFEITURA MUNICIPAL DE QUEIMADAS  
Sistema de Planejamento do Plano Plurianual  
Anexo II-Programas Finalísticos Período: 2014 a 2017

Programa : 0019 PROGRAMA DE VIGILANCIA SANITARIA  
Objetivo : PROGRAMA DE VIGILANCIA SANITARIA  
Público Alvo : VIGILANCIA SANITARIA

Indicadores

01-Descrição da Ação	02-Produto	03-Unidade de Médida	Índice mais Recente				Total
			2014	2015	2016	2017	
Atividade: 2022-ACOES DO BLOCO DE VIGILANCIA EM SAUDE		Meta Física R\$	1,00	1,00	1,00	1,00	4,00
Outros		Valores R\$	249.480,00	269.438,40	290.993,47	314.272,94	1.124.184,81
<b>Total Programa R\$</b>			<b>1,00</b>	<b>1,00</b>	<b>1,00</b>	<b>1,00</b>	<b>4,00</b>
			<b>249.480,00</b>	<b>269.438,40</b>	<b>290.993,47</b>	<b>314.272,94</b>	<b>1.124.184,81</b>




ESTADO DA PARAÍBA  
14-PREFEITURA MUNICIPAL DE QUEIMADAS  
Sistema de Planejamento do Plano Plurianual  
Anexo II-Programas Finalísticos Período: 2014 a 2017

Programa : 0020 PROGRAMA SAUDE BUCAL

Objetivo : PROGRAMA SAUDE BUCAL

Público Alvo : SAUDE BUCAL

Indicadores	Unidade de Medida	Índice mais Recente					Total
		2014	2015	2016	2017	2018	
01-Descrição da Ação							
02-Produto	03-Unidade de Médida						
Atividade: 2023-ACOES DO PROGRAMA DE SAUDE BUCAL DO SUS	Meta Fisica R\$	1,00	1,00	1,00	1,00	4,00	
Outros	Valores R\$	606.960,00	655.516,80	707.958,14	764.594,79	2.735.029,73	
<b>Total Programa R\$</b>		<b>1,00</b>	<b>1,00</b>	<b>1,00</b>	<b>1,00</b>	<b>4,00</b>	
		<b>606.960,00</b>	<b>655.516,80</b>	<b>707.958,14</b>	<b>764.594,79</b>	<b>2.735.029,73</b>	



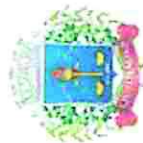
ESTADO DA PARAÍBA  
14-PREFEITURA MUNICIPAL DE QUEIMADAS  
Sistema de Planejamento do Plano Plurianual  
Anexo II-Programas Finalísticos Período: 2014 a 2017

Programa : 0022 PROGRAMA DE ATENCAO BASICA NA SAUDE

Objetivo : PROGRAMA DE ATENCAO BASICA NA SAUDE

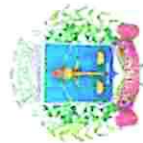
Público Alvo : ATENCAO BASICA NA SAUDE

Indicadores	Unidade de Medida	Índice mais Recente					Total
		2014	2015	2016	2017	2018	
01-Descrição da Ação							
02-Produto	03-Unidade de Médida						
Atividade: 2026-MANUT.DAS ATIV. DE SAUDE PUBLICA C/REC. PAB VARIAV	Meta Física R\$	1,00	1,00	1,00	1,00	4,00	
Outros	Valores R\$	869.400,00	938.952,00	1.014.068,16	1.095.193,61	3.917.613,77	
Atividade: 2094-PROGRAMA DE MELHORIA E QUAL.DA ATENCAO BASICA PMAQ a	Meta Física R\$	1,00	1,00	1,00	1,00	4,00	
Outros	Valores R\$	354.240,00	382.579,20	413.185,53	446.240,37	1.596.245,10	
<b>Total Programa R\$</b>		<b>2,00</b>	<b>2,00</b>	<b>2,00</b>	<b>2,00</b>	<b>8,00</b>	
		<b>1.223.640,00</b>	<b>1.321.531,20</b>	<b>1.427.253,69</b>	<b>1.541.433,98</b>	<b>5.513.858,87</b>	



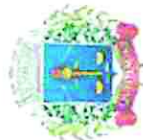
**ESTADO DA PARAÍBA**  
**14-PREFEITURA MUNICIPAL DE QUEIMADAS**  
Sistema de Planejamento do Plano Plurianual  
Anexo II-Programas Finalísticos Período: 2014 a 2017

Indicadores	Programa	Objetivo	Público Alvo	Unidade de Medida	Tipo	Índice mais Recente					Total	
						2014	2015	2016	2017	2018		
01-Descrição da Ação	0023	SAUDE PARA TODOS										
02-Produto		SAUDE PARA TODOS										
			03-Unidade de Médida									
Projeto: 1021-CONST.REF.E AMPL.DE ATERRO SANITARIO/USINA DE LIXO			Meta Física R\$	1,00	1,00	1,00	1,00	1,00	1,00	1,00	4,00	4,00
Serviços			Valores R\$	1.000.000,00	1.080.000,00	1.166.400,00	1.259.712,00	1.348.024,00	1.436.336,00	1.524.648,00	4.506.112,00	4.506.112,00
Projeto: 1022-CONST. DE UNIDADES SANITARIAS / PRIVADAS			Meta Física R\$	1,00	1,00	1,00	1,00	1,00	1,00	1,00	4,00	4,00
Serviços			Valores R\$	324.000,00	349.920,00	377.913,60	408.146,68	436.380,24	464.613,22	492.846,20	1.459.980,28	1.459.980,28
Projeto: 1023-CONST. E AMPL. DA REDE DE ESGOTO E GALERIAS			Meta Física R\$	1,00	1,00	1,00	1,00	1,00	1,00	1,00	4,00	4,00
Serviços			Valores R\$	842.400,00	909.792,00	982.575,36	1.061.181,38	1.139.964,44	1.218.747,46	1.297.530,48	3.795.948,74	3.795.948,74
Projeto: 1024-CONST. E AMPL. DO PREDIO DA LAVANDERIA PUBLICA			Meta Física R\$	1,00	1,00	1,00	1,00	1,00	1,00	1,00	4,00	4,00
Serviços			Valores R\$	702.000,00	758.160,00	818.812,80	884.317,82	944.822,84	1.010.327,86	1.075.832,88	3.163.290,62	3.163.290,62
Projeto: 1025-AQUISICAO DE UNIDADE MOVEL DE SAUDE			Meta Física R\$	1,00	1,00	1,00	1,00	1,00	1,00	1,00	4,00	4,00
Béns			Valores R\$	648.000,00	699.840,00	755.827,20	816.293,37	871.759,44	927.225,51	982.691,58	2.919.960,57	2.919.960,57
Projeto: 1026-CONST. E REFORMA DE MATADOURO PUBLICO			Meta Física R\$	1,00	1,00	1,00	1,00	1,00	1,00	1,00	4,00	4,00
Serviços			Valores R\$	734.400,00	793.152,00	856.604,16	925.132,49	984.684,64	1.044.216,87	1.103.749,10	3.309.288,65	3.309.288,65
Projeto: 1027-CONST. DE CANAL PLUVIAL			Meta Física R\$	1,00	1,00	1,00	1,00	1,00	1,00	1,00	4,00	4,00
Serviços			Valores R\$	1.188.000,00	1.283.040,00	1.385.683,20	1.496.537,85	1.607.391,50	1.718.245,15	1.829.098,80	5.353.261,05	5.353.261,05
Projeto: 1029-CONSTRUCAO DE FOSSAS SEPTICAS			Meta Física R\$	1,00	1,00	1,00	1,00	1,00	1,00	1,00	4,00	4,00
Serviços			Valores R\$	648.000,00	699.840,00	755.827,20	816.293,37	871.759,44	927.225,51	982.691,58	2.919.960,57	2.919.960,57
Projeto: 1030-CONST. DE ESGOT. SANITARIO E SANEAMENTO DAGUA			Meta Física R\$	1,00	1,00	1,00	1,00	1,00	1,00	1,00	4,00	4,00
Serviços			Valores R\$	1.150.000,00	1.242.000,00	1.341.360,00	1.448.668,80	1.556.027,60	1.663.336,40	1.770.645,20	5.182.028,80	5.182.028,80
Projeto: 1064-CONSTRUCAO DA SEDE DA SEC.MUNICIPAL DE SAUDE			Meta Física R\$	1,00	1,00	1,00	1,00	1,00	1,00	1,00	4,00	4,00
Outros			Valores R\$	324.000,00	349.920,00	377.913,60	408.146,68	436.380,24	464.613,22	492.846,20	1.459.980,28	1.459.980,28
Projeto: 1089-CONSTRUCAO DO CENTRO DE FISIOTERAPIA			Meta Física R\$	1,00	1,00	1,00	1,00	1,00	1,00	1,00	4,00	4,00
Serviços			Valores R\$	324.000,00	349.920,00	377.913,60	408.146,68	436.380,24	464.613,22	492.846,20	1.459.980,28	1.459.980,28
Projeto: 1093-CONSTRUCAO DE ACADEMIAS DE SAUDE			Meta Física R\$	1,00	1,00	1,00	1,00	1,00	1,00	1,00	4,00	4,00
Serviços			Valores R\$	100.000,00	108.000,00	116.640,00	125.971,20	134.302,40	142.633,60	150.964,80	450.611,20	450.611,20



ESTADO DA PARAÍBA  
 14-PREFEITURA MUNICIPAL DE QUEIMADAS  
 Sistema de Planejamento do Plano Plurianual  
 Anexo II-Programas Finalísticos Período: 2014 a 2017


01-Descrição da Ação	02-Produto	03-Unidade de Médida	Tipo	2014	2015	2016	2017	Total
Atividade: 2027-MANUTENCAO DAS ATIV.DE SAUDE PUBLICA C/REC.PROPRIO	Outros	---	Meta Física R\$	1,00	1,00	1,00	1,00	4,00
			Valores R\$	4.104.000,00	4.432.320,00	4.786.905,60	5.169.858,04	18.493.083,64
Atividade: 2046-PROGRAMA CAPS	Outros	---	Meta Física R\$	1,00	1,00	1,00	1,00	4,00
			Valores R\$	793.800,00	857.304,00	925.888,32	999.959,38	3.576.951,70
Atividade: 2070-ATIVIDADES DA POLICLINICA MUN. C/REC. 15% E SUS	Outros	---	Meta Física R\$	1,00	1,00	1,00	1,00	4,00
			Valores R\$	545.400,00	589.032,00	636.154,56	687.046,92	2.457.633,48
Atividade: 2081-PROGRAMA DA FARMACIA BASICA	Outros	---	Meta Física R\$	1,00	1,00	1,00	1,00	4,00
			Valores R\$	475.200,00	513.216,00	554.273,28	598.615,14	2.141.304,42
Atividade: 2082-PROGRAMA DO NASF	Outros	---	Meta Física R\$	1,00	1,00	1,00	1,00	4,00
			Valores R\$	621.000,00	670.680,00	724.334,40	782.281,15	2.798.295,55
Atividade: 2083-ATIVIDADES DO CEO -CENTRO DE ESPEC.ODONTOLOGICAS	Outros	---	Meta Física R\$	1,00	1,00	1,00	1,00	4,00
			Valores R\$	208.440,00	225.115,20	243.124,41	262.574,36	939.253,97
Atividade: 2085-MANUTENCAO DAS ATIV.DO CONSELHO MUNIC.DE SAUDE	Outros	---	Meta Física R\$	1,00	1,00	1,00	1,00	4,00
			Valores R\$	19.440,00	20.995,20	22.674,81	24.488,79	87.598,80
Atividade: 2087-MANUTENCAO DAS ATIVIDADES DO CONSORCIO INTER-MUNIC	Outros	---	Meta Física R\$	1,00	1,00	1,00	1,00	4,00
			Valores R\$	259.200,00	279.936,00	302.330,88	326.517,35	1.167.984,23
Atividade: 2091-PROGRAMA SAUDE NA ESCOLA	Outros	---	Meta Física R\$	1,00	1,00	1,00	1,00	4,00
			Valores R\$	216.000,00	233.280,00	251.942,40	272.097,79	973.320,19
Atividade: 2092-PROGRAMA DE RESIDENCIA TERAPEUTICA	Outros	---	Meta Física R\$	1,00	1,00	1,00	1,00	4,00
			Valores R\$	129.600,00	139.968,00	151.165,44	163.258,67	583.992,11
Atividade: 2093-PROGRAMA DE INTERNACAO DOMICILIARES	Outros	---	Meta Física R\$	1,00	1,00	1,00	1,00	4,00
			Valores R\$	518.400,00	559.872,00	604.661,76	653.034,70	2.335.968,46
Atividade: 2095-CONTRIBUICAO P/APAE	Outros	---	Meta Física R\$	1,00	1,00	1,00	1,00	4,00
			Valores R\$	38.880,00	41.990,40	45.349,63	48.977,60	175.197,63
<b>Total Programa R\$</b>				24,00	24,00	24,00	24,00	96,00
				15.914.160,00	17.187.292,80	18.562.276,21	20.047.258,21	71.710.987,22



ESTADO DA PARAÍBA  
14-PREFEITURA MUNICIPAL DE QUEIMADAS  
Sistema de Planejamento do Plano Plurianual  
Anexo II-Programas Finalísticos Período: 2014 a 2017

Programa : 0024 ATENDIMENTO AMBULATORIAL, EMERGENCIAL E HOSPITALAR  
Objetivo : ATENDIMENTO AMBULATORIAL, EMERGENCIAL E HOSPITALAR  
Público Alvo : ATENDIMENTO AMBULATORIAL

Indicadores	Unidade de Medida	Índice mais Recente					Total
		2014	2015	2016	2017		
01-Descrição da Ação							
02-Produto	03-Unidade de Médida	Tipo	Índice Final PPA				
Projeto: 1009-CONSTRUCAO, AMP. REF. CONSERV.DE UNID. DE SAUDE	Meta Física R\$	Meta Física R\$	1,00	1,00	1,00	1,00	
Serviços	Valores R\$	Valores R\$	1.285.200,00	1.388.016,00	1.499.057,28	1.618.981,86	
Projeto: 1010-AQUISICAO DE EQUIPAMENTOS E MATERIAL PERMANENTE	Meta Física R\$	Meta Física R\$	1,00	1,00	1,00	1,00	
Béns	Valores R\$	Valores R\$	496.800,00	536.544,00	579.467,52	625.824,92	
Projeto: 1043-AQUISICAO DE VEICULO(S) AMBULANCIA P/USO EM ACOES	Meta Física R\$	Meta Física R\$	1,00	1,00	1,00	1,00	
Outros	Valores R\$	Valores R\$	216.000,00	233.280,00	251.942,40	272.097,79	
Projeto: 1063-AQUISICAO DE VEICULO	Meta Física R\$	Meta Física R\$	1,00	1,00	1,00	1,00	
Béns	Valores R\$	Valores R\$	103.680,00	111.974,40	120.932,35	130.606,93	
Projeto: 1087-AQUISICAO DE UNID.OFTALMOLOGICA MOVEL	Meta Física R\$	Meta Física R\$	1,00	1,00	1,00	1,00	
Béns	Valores R\$	Valores R\$	270.000,00	291.600,00	314.928,00	340.122,24	
<b>Total Programa R\$</b>			5,00	5,00	5,00	5,00	
			2.371.680,00	2.561.414,40	2.766.327,55	2.987.633,74	
						20,00	
						10.687.055,69	



**ESTADO DA PARAÍBA**  
**14-PREFEITURA MUNICIPAL DE QUEIMADAS**  
**Sistema de Planejamento do Plano Plurianual**  
**Anexo II-Programas Finalísticos Período: 2014 a 2017**

Programa : 0025 ACAO SOCIAL NO MUNICIPIO		Índice mais Recente					Índice Final PPA	
Objetivo : ACAO SOCIAL NO MUNICIPIO		2014	2015	2016	2017	Total		
Público Alvo : ACAO SOCIAL		Unidade de Medida		Unidade de Medida		Unidade de Medida		
Indicadores	03-Unidade de Médida	Tipo	2014	2015	2016	2017	Total	
Projeto: 1031-CONSTRUCAO DE CISTERNAS	---	Meta Física R\$	1,00	1,00	1,00	1,00	4,00	
Serviços	---	Valores R\$	928.800,00	1.003.104,00	1.083.352,32	1.170.020,50	4.185.276,82	
Projeto: 1033-CONST. DE CENTRO DE ATENDIMENTO AO IDOSO	---	Meta Física R\$	1,00	1,00	1,00	1,00	4,00	
Serviços	---	Valores R\$	350.000,00	378.000,00	408.240,00	440.899,20	1.577.139,20	
Projeto: 1042-CONST. DE CENTRAL DE VELOCIDADES	---	Meta Física R\$	1,00	1,00	1,00	1,00	4,00	
Serviços	---	Valores R\$	250.000,00	270.000,00	291.600,00	314.928,00	1.126.528,00	
Projeto: 1044-AQUISIÇÃO DE EQUIPAMENTOS E MATERIAL PERMANENTE	---	Meta Física R\$	1,00	1,00	1,00	1,00	4,00	
Outros	---	Valores R\$	43.200,00	46.656,00	50.388,48	54.419,55	194.664,03	
Projeto: 1045-CONSTRUCAO/RECONSTR. DE HAB. P/PESSOA DE BAIXA RENDA	---	Meta Física R\$	1,00	1,00	1,00	1,00	4,00	
Outros	---	Valores R\$	648.000,00	699.840,00	755.827,20	816.293,37	2.919.960,57	
Projeto: 1090-AQUISIÇÃO DE VEÍCULOS	---	Meta Física R\$	1,00	1,00	1,00	1,00	4,00	
Béns	---	Valores R\$	43.200,00	46.656,00	50.388,48	54.419,55	194.664,03	
Projeto: 1091-CONSTRUCAO DE CENTROS DE ATENDIMENTOS SOCIAIS	---	Meta Física R\$	1,00	1,00	1,00	1,00	4,00	
Serviços	---	Valores R\$	162.000,00	174.960,00	188.956,80	204.073,34	729.990,14	
Atividade: 2028-MANUTENCAO DAS ATIVIDADES DA ACAO SOCIAL C/ REC.PR	---	Meta Física R\$	1,00	1,00	1,00	1,00	4,00	
Outros	---	Valores R\$	324.000,00	349.920,00	377.913,60	408.146,68	1.459.980,28	
Atividade: 2058-AJUDAS FINANCEIRAS E DIST. DE DIVERSOS PROD. P/PESS	---	Meta Física R\$	1,00	1,00	1,00	1,00	4,00	
Outros	---	Valores R\$	216.000,00	233.280,00	251.942,40	272.097,79	973.320,19	
Atividade: 2072-MANUTENCAO DAS ATIV. DE ACAO SOCIAL C/REC.PROG.FEDE	---	Meta Física R\$	1,00	1,00	1,00	1,00	4,00	
Outros	---	Valores R\$	739.800,00	798.984,00	862.902,72	931.934,93	3.333.621,65	
Atividade: 2076-CONTRIBUICAO FINANC. P/IMPLANT.DESENV. DE PEQ.EMP.	---	Meta Física R\$	1,00	1,00	1,00	1,00	4,00	
Outros	---	Valores R\$	32.400,00	34.992,00	37.791,36	40.814,66	145.998,02	
Atividade: 2078-INCENTIVO/CONT./SUBVENCÃO P/ASSOCIAÇÕES COMUNITARIAS	---	Meta Física R\$	1,00	1,00	1,00	1,00	4,00	
Outros	---	Valores R\$	38.880,00	41.990,40	45.349,63	48.977,60	175.197,63	



ESTADO DA PARAÍBA  
14-PREFEITURA MUNICIPAL DE QUEIMADAS  
Sistema de Planejamento do Plano Plurianual  
Anexo II-Programas Finalísticos Período: 2014 a 2017

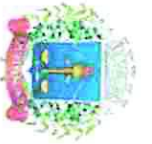
Total Programa R\$	Meta Fisica R\$	12,00	12,00	12,00	12,00	48,00
Valores R\$						
	3.776.280,00	4.078.382,40	4.404.652,99	4.757.025,17	17.016.340,56	



ESTADO DA PARAÍBA  
 14-PREFEITURA MUNICIPAL DE QUEIMADAS  
 Sistema de Planejamento do Plano Plurianual  
 Anexo II-Programas Finalísticos Período: 2014 a 2017

Programa : 0033 DESENVOLVIMENTO RURAL DO MUNICÍPIO  
 Objetivo : DESENVOLVIMENTO RURAL DO MUNICÍPIO  
 Público Alvo : DESENVOLVIMENTO RURAL

Indicadores	Unidade de Medida	Índice mais Recente					Total
		2014	2015	2016	2017	2018	
01-Descrição da Ação							
02-Produto	03-Unidade de Médida						
Projeto: 1047-CONSTRUCAO/REF./AMPLIC./CONSERV. DO MATADOURO PUBLI	Meta Física R\$	1,00	1,00	1,00	1,00	1,00	4,00
Outros	Valores R\$	324.000,00	349.920,00	377.913,60	408.146,68	408.146,68	1.459.980,28
Projeto: 1050-AQUISICAO DE VEIC., MAQUINAS E EQUIPAMENTOS	Meta Física R\$	1,00	1,00	1,00	1,00	1,00	4,00
Béns	Valores R\$	388.800,00	419.904,00	453.496,32	489.776,02	489.776,02	1.751.976,34
Projeto: 1051-AQUIS. DE SEMENT. DEFENS. E IMPLEMENTOS P/DOACAO	Meta Física R\$	1,00	1,00	1,00	1,00	1,00	4,00
Béns	Valores R\$	324.000,00	349.920,00	377.913,60	408.146,68	408.146,68	1.459.980,28
Atividade: 2035-MANUTENCAO DOS SERVICOS RELACION. C/A AGRICULTURA	Meta Física R\$	1,00	1,00	1,00	1,00	1,00	4,00
Outros	Valores R\$	270.000,00	291.600,00	314.928,00	340.122,24	340.122,24	1.216.650,24
Atividade: 2056-SERVICOS DE ARACAO, CORTE DE TERRA E LIMP.DE BARRA	Meta Física R\$	1,00	1,00	1,00	1,00	1,00	4,00
Outros	Valores R\$	140.400,00	151.632,00	163.762,56	176.863,56	176.863,56	632.658,12
Atividade: 2075-CONTRIBUICAO P/O SEGURO SAFRA	Meta Física R\$	1,00	1,00	1,00	1,00	1,00	4,00
Outros	Valores R\$	38.880,00	41.990,40	45.349,63	48.977,60	48.977,60	175.197,63
Atividade: 2079-IMPLANT.DE VIVEIROS P/DIST.DE SEMENTES, MUDAS, ADU	Meta Física R\$	1,00	1,00	1,00	1,00	1,00	4,00
Outros	Valores R\$	36.720,00	39.657,60	42.830,20	46.256,61	46.256,61	165.464,41
<b>Total Programa R\$</b>		7,00	7,00	7,00	7,00	7,00	28,00
		1.522.800,00	1.644.624,00	1.776.193,91	1.918.289,39	1.918.289,39	6.861.907,30

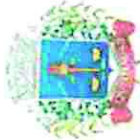


ESTADO DA PARAÍBA  
14-PREFEITURA MUNICIPAL DE QUEIMADAS  
Sistema de Planejamento do Plano Plurianual  
Anexo II-Programas Finalísticos Período: 2014 a 2017

Programa : 0034 MECANIZACAO AGRICOLA  
Objetivo : MECANIZACAO AGRICOLA  
Público Alvo : AGRICULTURA

Indicadores

01-Descrição da Ação	02-Produto	03-Unidade de Médida	Tipo	Índice mais Recente		Índice Final PPA		Total
				2014	2015	2016	2017	
Projeto: 1011-AQUISICAO DE EQUIPAMENTOS E MATERIAL PERMANENTE		Meta Fisica R\$		1,00	1,00	1,00	1,00	4,00
Outros		Valores R\$		151.200,00	163.296,00	176.359,68	190.468,45	681.324,13
Projeto: 1046-AQUISICAO DE TRATOR E IMPLEMENTOS AGRICOLAS		Meta Fisica R\$		1,00	1,00	1,00	1,00	4,00
Outros		Valores R\$		313.200,00	338.256,00	365.316,48	394.541,79	1.411.314,27
<b>Total Programa R\$</b>			<b>Meta Fisica R\$</b>	2,00	2,00	2,00	2,00	8,00
			<b>Valores R\$</b>	464.400,00	501.552,00	541.676,16	585.010,24	2.092.638,40



ESTADO DA PARAÍBA  
14-PREFEITURA MUNICIPAL DE QUEIMADAS  
Sistema de Planejamento do Plano Plurianual  
Anexo II-Programas Finalísticos Período: 2014 a 2017

Página : 26 / 46

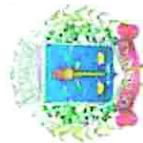
Programa : 0035 ESTRADAS VICINAIS

Objetivo : ESTRADAS VICINAIS

Público Alvo : ESTRADAS

Indicadores

01-Descrição da Ação	02-Produto	03-Unidade de Médida	Índice mais Recente				Índice Final PPA	Total
			2014	2015	2016	2017		
Projeto: 1012-ABERTURA E CONSERVACAO DE MALHA VIARIA DO MUNICIPI	Meta Física R\$	---	1,00	1,00	1,00	1,00	4,00	
Outros	Valores R\$		186.840,00	201.787,20	217.930,17	235.364,58	841.921,95	
<b>Total Programa R\$</b>			186.840,00	201.787,20	217.930,17	235.364,58	841.921,95	



ESTADO DA PARAÍBA  
14-PREFEITURA MUNICIPAL DE QUEIMADAS  
Sistema de Planejamento do Plano Plurianual  
Anexo II-Programas Finalísticos Período: 2014 a 2017

Programa : 0036 ABASTECIMENTO DE AGUA  
Objetivo : ABASTECIMENTO DE AGUA  
Público Alvo : ABASTECIMENTO DE AGUA

Indicadores	Unidade de Medida	Índice mais Recente				Índice Final PPA	Total
		2014	2015	2016	2017		
01-Descrição da Ação							
02-Produto	03-Unidade de Médida	Tipo					
Projeto: 1013-CONSTRUCAO DE RESERV.DE AGUA (BARRAGENS,POCOS,CIST)Meta Física R\$		Meta Física R\$	1,00	1,00	1,00	1,00	
Outros		Valores R\$	183.600,00	198.288,00	214.151,04	231.283,12	
Projeto: 1074-CONSTRUCAO DE BARRAGEM DE TERRA NA ZONA RURAL		Meta Física R\$	1,00	1,00	1,00	1,00	
Serviços		Valores R\$	540.000,00	583.200,00	629.856,00	680.244,48	
Atividade: 2057-SERVICOS DE ABAST.DE AGUA EM CARROS PIRAS NA Z.RURMeta Física R\$		Meta Física R\$	1,00	1,00	1,00	1,00	
Outros		Valores R\$	1.328.400,00	1.434.672,00	1.549.445,76	1.673.401,42	
Atividade: 2060-SERVICOS DE ABASTEC.DE AGUA EM CARROS PIPAS -Z.RURMeta Física R\$		Meta Física R\$	1,00	1,00	1,00	1,00	
Outros		Valores R\$	172.800,00	186.624,00	201.553,92	217.678,23	
<b>Total Programa R\$</b>		Meta Física R\$	4,00	4,00	4,00	4,00	
		Valores R\$	2.224.800,00	2.402.784,00	2.595.006,72	2.802.607,25	
						16,00	
						10.025.197,97	



ESTADO DA PARAÍBA  
14-PREFEITURA MUNICIPAL DE QUEIMADAS  
Sistema de Planejamento do Plano Plurianual  
Anexo II-Programas Finalísticos Período: 2014 a 2017

Programa : 0037 DESENVOLVIMENTO URBANO


Objetivo : DESENVOLVIMENTO URBANO

Público Alvo : DESENVOLVIMENTO URBANO

Indicadores

Unidade de Medida Índice mais Recente Índice Final PPA

01-Descrição da Ação	2014	2015	2016	2017	Total
02-Produto	03-Unidade de Medida				
Projeto: 1032-CONSTRUCAO/REF.E CONSERV.DE PREDIOS PUBLICOS	1,00	1,00	1,00	1,00	4,00
Outros	162.000,00	174.960,00	188.956,80	204.073,34	729.990,14
Projeto: 1075-AQUISICAO DE MAQUINAS, VEIC.E EQUIP.RODOVIARIOS P	1,00	1,00	1,00	1,00	4,00
Outros	1.100.000,00	1.188.000,00	1.283.040,00	1.385.683,20	4.956.723,20
Projeto: 1081-AQUISICAO DE PARQUES INFANTINS	1,00	1,00	1,00	1,00	4,00
Béns	324.000,00	349.920,00	377.913,60	408.146,68	1.459.980,28
<b>Total Programa R\$</b>					
	3,00	3,00	3,00	3,00	12,00
	1.586.000,00	1.712.880,00	1.849.910,40	1.997.903,22	7.146.693,62



ESTADO DA PARAÍBA  
14-PREFEITURA MUNICIPAL DE QUEIMADAS  
Sistema de Planejamento do Plano Plurianual  
Anexo II-Programas Finalísticos Período: 2014 a 2017

Programa : 0038 SANEAMENTO BASICO  
Objetivo : SANEAMENTO BASICO  
Público Alvo : SANEAMENTO BASICO

Indicadores	Unidade de Medida	Índice mais Recente					Índice Final PPA	Total
		2014	2015	2016	2017	Total		
01-Descrição da Ação								
02-Produto	03-Unidade de Médida	Tipo						
Projeto: 1055-IMPLANTACAO/EXTENSAO DE REDE DE ESGOT.SANITARIO		Meta Fisica R\$	1,00	1,00	1,00	1,00	4,00	
Outros		Valores R\$	432.000,00	466.560,00	503.884,80	544.195,58	1.946.640,38	
		Meta Fisica R\$	1,00	1,00	1,00	1,00	4,00	
		Valores R\$	432.000,00	466.560,00	503.884,80	544.195,58	1.946.640,38	




ESTADO DA PARAÍBA  
14-PREFEITURA MUNICIPAL DE QUEIMADAS  
Sistema de Planejamento do Plano Plurianual  
Anexo II-Programas Finalísticos Período: 2014 a 2017

Programa : 0040 VIAS ELOGRADOUROS URBANOS

Objetivo : VIAS E LOGRADOUROS URBANOS

Público Alvo : VIAS E LOGRADOUROS

Indicadores	Unidade de Medida	Índice mais Recente				Índice Final PPA	
		2014	2015	2016	2017	Total	
01-Descrição da Ação							
02-Produto	03-Unidade de Médida						
Projeto: 1020-IMPLANTACAO/RECUP.DE CALCAMENTO EM PARALELEPÍPEDOS	ta Física R\$	1,00	1,00	1,00	1,00	4,00	
Outros	Valores R\$	1.144.800,00	1.236.384,00	1.335.294,72	1.442.118,29	5.158.597,01	
Projeto: 1049-CONSTRUCAO DE ABRIGOS EM TERMINAIS DE TRANSP.P/PAS	Meta Física R\$	1,00	1,00	1,00	1,00	4,00	
Outros	Valores R\$	108.000,00	116.640,00	125.971,20	136.048,89	486.660,09	
Atividade: 2074-ATIVIDADES DO DEPARTAMENTO DE TRANSITO MUNICIPAL	Meta Física R\$	1,00	1,00	1,00	1,00	4,00	
Outros	Valores R\$	135.000,00	145.800,00	157.464,00	170.061,12	608.325,12	
<b>Total Programa R\$</b>		3,00	3,00	3,00	3,00	12,00	
		1.387.800,00	1.498.824,00	1.618.729,92	1.748.228,30	6.253.582,22	



**ESTADO DA PARAÍBA**  
**14-PREFEITURA MUNICIPAL DE QUEIMADAS**  
**Sistema de Planejamento do Plano Plurianual**  
**Anexo II-Programas Finalísticos Período: 2014 a 2017**

Página : 31 / 46

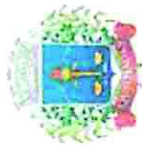
**Programa** : 0041 DISTRIBUICAO DE ENERGIA ELETRICA

**Objetivo** : DISTRIBUICAO DE ENERGIA ELETRICA

**Público Alvo** : ENERGIA ELETRICA

**Indicadores**


01-Descrição da Ação	02-Produto	03-Unidade de Médida	Índice mais Recente				Total
			2014	2015	2016	2017	
Projeto: 1052-IMPLANTACAO/EXTENSAO DA REDE.ENERG. ELETRICA Z.URB	Meta Física R\$	---	1,00	1,00	1,00	1,00	4,00
Outros	Valores R\$		86.400,00	93.312,00	100.776,96	108.839,11	389.328,07
Atividade: 2073-MANUTENCAO DOS SERV.DE ENERGIA ELET.DOS ORGAOS PUB	Meta Física R\$	---	1,00	1,00	1,00	1,00	4,00
Outros	Valores R\$		345.600,00	373.248,00	403.107,84	435.356,46	1.557.312,30
<b>Total Programa R\$</b>			2,00	2,00	2,00	2,00	8,00
			432.000,00	466.560,00	503.884,80	544.195,57	1.946.640,37



**ESTADO DA PARAÍBA**  
**14-PREFEITURA MUNICIPAL DE QUEIMADAS**  
**Sistema de Planejamento do Plano Plurianual**  
**Anexo II-Programas Finalísticos Período: 2014 a 2017**

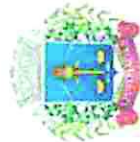
**Programa** : 0042 MANTER A INFRAESTRUTURA DO MUNICIPIO  
**Objetivo** : MANTER A INFRAESTRUTURA DO MUNICIPIO  
**Público Alvo** : INFRAESTRUTURA DO MUNICIPIO

Indicadores	Unidade de Medida	Índice mais Recente					Total
		2014	2015	2016	2017		
<b>01-Descrição da Ação</b>	<b>Tipo</b>						
<b>02-Produto</b>	<b>03-Unidade de Médida</b>						
Projeto: 1015-AQUISICAO DE TERRENOS P/EDIFICACOES PUBLICAS	Meta Física R\$	1,00	1,00	1,00	1,00	4,00	
Outros	Valores R\$	162.000,00	174.960,00	188.956,80	204.073,34	729.990,14	
Projeto: 1034-AQUISICAO DE VEICULOS	Meta Física R\$	1,00	1,00	1,00	1,00	4,00	
Béns	Valores R\$	82.080,00	88.646,40	95.738,11	103.397,15	369.861,66	
Projeto: 1048-AQUISICAO DE EQUIPAMENTOS E MATERIAL PERMANENTE	Meta Física R\$	1,00	1,00	1,00	1,00	4,00	
Outros	Valores R\$	37.800,00	40.824,00	44.089,92	47.617,11	170.331,03	
Projeto: 1053-DESAPROPRIACAO DE IMOVEIS P/PROJETO DE INTERE.MUN.	Meta Física R\$	1,00	1,00	1,00	1,00	4,00	
Outros	Valores R\$	216.000,00	233.280,00	251.942,40	272.097,79	973.320,19	
Projeto: 1054-CONST. E REFORMA DE UNIDADES HABITACIONAIS	Meta Física R\$	1,00	1,00	1,00	1,00	4,00	
Serviços	Valores R\$	1.500.000,00	1.620.000,00	1.749.600,00	1.889.568,00	6.759.168,00	
Projeto: 1059-CONST. E REFORMA DE PRIVADAS HIGIENICAS	Meta Física R\$	1,00	1,00	1,00	1,00	4,00	
Serviços	Valores R\$	842.400,00	909.792,00	982.575,36	1.061.181,38	3.795.948,74	
Projeto: 1060-CONST. E REFORMA DE REDE DE ESGOTO E GALERIAS	Meta Física R\$	1,00	1,00	1,00	1,00	4,00	
Serviços	Valores R\$	1.080.000,00	1.166.400,00	1.259.712,00	1.360.488,96	4.866.600,96	
Projeto: 1062-CONST. E REFORMA DE MERCADO PUBLICO	Meta Física R\$	1,00	1,00	1,00	1,00	4,00	
Serviços	Valores R\$	648.000,00	699.840,00	755.827,20	816.293,37	2.919.960,57	
Projeto: 1065-CONST. E AMPL. DO PREDIO DA LAVANDERIA PUBLICA	Meta Física R\$	1,00	1,00	1,00	1,00	4,00	
Serviços	Valores R\$	540.000,00	583.200,00	629.856,00	680.244,48	2.433.300,48	
Projeto: 1070-AQUISICAO DE PATRULHA MECANICA C/ IMPLEMENTOS	Meta Física R\$	1,00	1,00	1,00	1,00	4,00	
Outros	Valores R\$	972.000,00	1.049.760,00	1.133.740,80	1.224.440,06	4.379.940,86	
Projeto: 1071-CONST.RECUP.DE POCOS,ACUDES,BARRAG. E O.DE INF.EST	Meta Física R\$	1,00	1,00	1,00	1,00	4,00	
Serviços	Valores R\$	572.400,00	618.192,00	667.647,36	721.059,14	2.579.298,50	
Projeto: 1073-IMPL. DE REDE ELETRICA DO MUNICIPIO	Meta Física R\$	1,00	1,00	1,00	1,00	4,00	
Serviços	Valores R\$	648.000,00	699.840,00	755.827,20	816.293,37	2.919.960,57	



ESTADO DA PARAÍBA  
14-PREFEITURA MUNICIPAL DE QUEIMADAS  
Sistema de Planejamento do Plano Plurianual  
Anexo II-Programas Finalísticos Período: 2014 a 2017

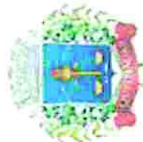
01-Descrição da Ação	03-Unidade de Médida	Tipo	2014	2015	2016	2017	Total
Projeto: 1076-ABERTURA DE VIAS DE ACESSO	---	Meta Física R\$	1,00	1,00	1,00	1,00	4,00
Serviços		Valores R\$	324.000,00	349.920,00	377.913,60	408.146,68	1.459.980,28
Projeto: 1077-AQUISIÇÃO E DESAPROPRIACAO DE IMOVEIS	---	Meta Física R\$	1,00	1,00	1,00	1,00	4,00
Serviços		Valores R\$	324.000,00	349.920,00	377.913,60	408.146,68	1.459.980,28
Projeto: 1078-CONST. E REST.DE ESTRADAS,BUEIROS E PASSAG. MOLHAD	---	Meta Física R\$	1,00	1,00	1,00	1,00	4,00
Serviços		Valores R\$	345.600,00	373.248,00	403.107,84	435.356,46	1.557.312,30
Projeto: 1079-CONST. E REFORMA DE CEMITERIO PUBLICO	---	Meta Física R\$	1,00	1,00	1,00	1,00	4,00
Serviços		Valores R\$	324.000,00	349.920,00	377.913,60	408.146,68	1.459.980,28
Projeto: 1086-CONST. E REFORMA DE TERMINAL E PONTOS RODOVIARIOS	---	Meta Física R\$	1,00	1,00	1,00	1,00	4,00
Serviços		Valores R\$	216.000,00	233.280,00	251.942,40	272.097,79	973.320,19
Projeto: 1094-CONST. E REFORMA DE PORTAL PUBLICO	---	Meta Física R\$	1,00	1,00	1,00	1,00	4,00
Serviços		Valores R\$	464.400,00	501.552,00	541.676,16	585.010,25	2.092.638,41
Atividade: 2036-MANUTENCAO DAS ATIVIDADES C/INFRAESTRUTURA	---	Meta Física R\$	1,00	1,00	1,00	1,00	4,00
Outros		Valores R\$	1.100.000,00	1.188.000,00	1.283.040,00	1.385.683,20	4.956.723,20
Atividade: 2061-COLETA DE LIXO/ENTULHOS E METRALHAS DE VIAS PUBLICAS	---	Meta Física R\$	1,00	1,00	1,00	1,00	4,00
Outros		Valores R\$	900.000,00	972.000,00	1.049.760,00	1.133.740,80	4.055.500,80
<b>Total Programa R\$</b>			20,00	20,00	20,00	20,00	80,00
			11.298.680,00	12.202.574,40	13.178.780,35	14.233.082,69	50.913.117,44



**ESTADO DA PARAÍBA**  
**14-PREFEITURA MUNICIPAL DE QUEIMADAS**  
**Sistema de Planejamento do Plano Plurianual**  
**Anexo II-Programas Finalísticos Período: 2014 a 2017**

**Programa** : 0043 PROMOVER A CULTURA, O ESPORTE E O TUR.NO MUNICIPIO  
**Objetivo** : PROMOVER A CULTURA, O ESPORTE E O TUR.NO MUNICIPIO  
**Público Alvo** : ESPORTE E O TUR.NO MUNICIPIO

Indicadores	Unidade de Medida	Índice mais Recente				Índice Final PPA	Total
		2014	2015	2016	2017		
<b>01-Descrição da Ação</b>	<b>Tipo</b>						
<b>02-Produto</b>	<b>03-Unidade de Médida</b>						
Projeto: 1028-CONSTRUCAO/AMP./REF. E CONSERV.DO ESTADIO/CAMPOS	Meta Física R\$	1,00	1,00	1,00	1,00	4,00	
Outros	Valores R\$	896.400,00	968.112,00	1.045.560,96	1.129.205,83	4.039.278,79	
Projeto: 1039-AQUISICAO DE EQUIP.E MATERIAL PERMANENTE P/CULTURA	Meta Física R\$	1,00	1,00	1,00	1,00	4,00	
Outros	Valores R\$	43.200,00	46.656,00	50.388,48	54.419,55	194.664,03	
Projeto: 1061-CONSTRUCAO DE GINASIO POLIESPORTIVO	Meta Física R\$	1,00	1,00	1,00	1,00	4,00	
Outros	Valores R\$	720.000,00	777.600,00	839.808,00	906.992,64	3.244.400,64	
Projeto: 1069-CONSTRUCAO DE PRACA MUN. C/CICLOVIAS, PISTA DE COO	Meta Física R\$	1,00	1,00	1,00	1,00	4,00	
Outros	Valores R\$	860.000,00	928.800,00	1.003.104,00	1.083.352,32	3.875.256,32	
Projeto: 1080-CONSTRUCAO DO CENTRO DE CULT.E EVENTOS	Meta Física R\$	1,00	1,00	1,00	1,00	4,00	
Serviços	Valores R\$	615.600,00	664.848,00	718.035,84	775.478,70	2.773.962,54	
Projeto: 1082-CONSTRUCAO DE QUIOSQUES DE INFOR.TURISTICAS	Meta Física R\$	1,00	1,00	1,00	1,00	4,00	
Serviços	Valores R\$	162.000,00	174.960,00	188.956,80	204.073,34	729.990,14	
Projeto: 1095-AQUISICAO DE VEICULOS	Meta Física R\$	1,00	1,00	1,00	1,00	4,00	
Béns	Valores R\$	64.800,00	69.984,00	75.582,72	81.629,33	291.996,05	
Atividade: 2037-ATIVIDADES DE CULTURA E LAZER	Meta Física R\$	1,00	1,00	1,00	1,00	4,00	
Outros	Valores R\$	259.200,00	279.936,00	302.330,88	326.517,35	1.167.984,23	
Atividade: 2038-ATIVIDADES DE FESTIVIDADES E TURISMO	Meta Física R\$	1,00	1,00	1,00	1,00	4,00	
Outros	Valores R\$	734.400,00	793.152,00	856.604,16	925.132,49	3.309.288,65	
Atividade: 2039-MANUTENCAO DO DESPOSTO AMADOR	Meta Física R\$	1,00	1,00	1,00	1,00	4,00	
Outros	Valores R\$	86.400,00	93.312,00	100.776,96	108.839,11	389.328,07	
Atividade: 2098-AJUDA FINANCEIRA ASSOCIACAO ESPORTIVA QUEIMADENSE	Meta Física R\$	1,00	1,00	1,00	1,00	4,00	
Outros	Valores R\$	600.000,00	648.000,00	699.840,00	755.827,20	2.703.667,20	
<b>Total Programa R\$</b>		11,00	11,00	11,00	11,00	44,00	
		5.042.000,00	5.445.360,00	5.880.988,80	6.351.467,86	22.719.816,66	



**ESTADO DA PARAÍBA**  
**14-PREFEITURA MUNICIPAL DE QUEIMADAS**  
**Sistema de Planejamento do Plano Plurianual**  
**Anexo II-Programas Finalísticos Período: 2014 a 2017**

**Programa** : 0044 INSTITUTO DE PREVIDENCIA MUNICIPAL

**Objetivo** : INSTITUTO DE PREVIDENCIA MUNICIPAL

**Público Alvo** : PREVIDENCIA MUNICIPAL

**Indicadores**

01-Descrição da Ação	02-Produto	03-Unidade de Médida	Índice mais Recente				Total
			2014	2015	2016	2017	
Projeto: 1066-AQUISICAO DE EQUIP. E MATERIAL PERMANT. P/O IPM		Meta Física R\$	1,00	1,00	1,00	1,00	4,00
Outros	---	Valores R\$	43.200,00	46.656,00	50.388,48	54.419,55	194.664,03
Projeto: 1097-CONST. DA SEDE DO INSTITUTO DE PREVIDENCIA		Meta Física R\$	1,00	1,00	1,00	1,00	4,00
Serviços	---	Valores R\$	100.000,00	108.000,00	116.640,00	125.971,20	450.611,20
Atividade: 2040-DESPESAS ADMINISTRATIVAS DO INST.DE PREVIDE.MUNICI		Meta Física R\$	1,00	1,00	1,00	1,00	4,00
Outros	---	Valores R\$	473.040,00	510.883,20	551.753,85	595.894,15	2.131.571,20
<b>Total Programa R\$</b>			3,00	3,00	3,00	3,00	12,00
			616.240,00	665.539,20	718.782,33	776.284,90	2.776.846,43



**ESTADO DA PARAÍBA**  
**14-PREFEITURA MUNICIPAL DE QUEIMADAS**  
Sistema de Planejamento do Plano Plurianual  
Anexo II-Programas Finalísticos Período: 2014 a 2017

**Programa** : 0046 FORMAÇÃO DO PATRIMÔNIO DO SERVIDOR PÚBLICO

**Objetivo** : FORMAÇÃO DO PATRIMÔNIO DO SERVIDOR PÚBLICO

**Público Alvo** : SERVIDOR PÚBLICO

**Indicadores**

**Índice mais Recente Índice Final PPA**

01-Descrição da Ação	02-Produto	03-Unidade de Média	Tipo	Unidade de Medida	2014	2015	2016	2017	Total
Atividade: 2043-PAGAMENTO DO PASEP			Meta Física R\$		1,00	1,00	1,00	1,00	4,00
Outros		---	Valores R\$		345.600,00	373.248,00	403.107,84	435.356,46	1.557.312,30
<b>Total Programa R\$</b>					345.600,00	373.248,00	403.107,84	435.356,46	1.557.312,30



ESTADO DA PARAIBA  
14-PREFEITURA MUNICIPAL DE QUEIMADAS  
Sistema de Planejamento do Plano Pluriannual  
Anexo II-Programas Finalísticos Período: 2014 a 2017

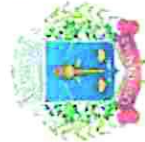
**Programa** : 0047 GARANTIA DOS DIREITOS DAS CRIANÇAS E DOS ADOLESCEN  
**Objetivo** : GARANTIA DOS DIREITOS DAS CRIANÇAS E DOS ADOLESCEN  
**Público Alvo** : CRIANÇAS E DOS ADOLESCENTES

Indicadores	Unidade de Medida	Índice mais Recente					Índice Final PPA	Total
		2014	2015	2016	2017	Total		
01- Descrição da Ação								
02- Produto	03- Unidade de Medida	Tipo						
Atividade: 2062-ATIVIDADES DO CONS. TUTELAR DA CRIANÇA E DO ADOLESCENTE		Valores R\$	1,00	1,00	1,00	1,00	4,00	
Outros		Valores R\$	105.840,00	114.307,20	123.451,77	133.327,91	476.926,88	
	<b>Total Programa R\$</b>	<b>Meta Física R\$</b>	1,00	1,00	1,00	1,00	4,00	
		<b>Valores R\$</b>	105.840,00	114.307,20	123.451,77	133.327,91	476.926,88	



ESTADO DA PARAÍBA  
14-PREFEITURA MUNICIPAL DE QUEIMADAS  
Sistema de Planejamento do Plano Plurianual  
Anexo II-Programas Finalísticos Período: 2014 a 2017

Indicadores	Programa	Objetivo	Público Alvo	Unidade de Medida	Índice mais Recente				Total
					2014	2015	2016	2017	
01-Descrição da Ação	0049	PROTECAO DO MEIO AMBIENTE URBANO							
02-Produto									
			03-Unidade de Médida						
Projeto: 1056-IMPLANTACAO DE USINA DE TRAT.DE RESI.SOLIDOS/ATERR			Meta Física R\$	1,00	1,00	1,00	1,00	4,00	
Outros			Valores R\$	1.400.000,00	1.512.000,00	1.632.960,00	1.763.596,80	6.308.556,80	
Projeto: 1072-RETIFICACAO E CANALIZACAO DE CORREGO			Meta Física R\$	1,00	1,00	1,00	1,00	4,00	
Serviços			Valores R\$	676.080,00	730.166,40	788.579,71	851.666,08	3.046.492,19	
<b>Total Programa R\$</b>				2,00	2,00	2,00	2,00	8,00	
				2.076.080,00	2.242.166,40	2.421.539,71	2.615.262,88	9.355.048,99	



**ESTADO DA PARAÍBA**  
**14-PREFEITURA MUNICIPAL DE QUEIMADAS**  
 Sistema de Planejamento do Plano Plurianual  
 Anexo II-Programas Finalísticos Período: 2014 a 2017

**Programa** : 0050 AMORTIZACAO DA DIVIDA CONTRATADA E PRECATORIOS

**Objetivo** : AMORTIZACAO DA DIVIDA CONTRATADA E PRECATORIOS

**Público Alvo** : DIVIDA CONTRATADA E PRECATORIOS

Indicadores	Unidade de Medida	Índice mais Recente Índice Final PPA					Total
		2014	2015	2016	2017		
<b>01-Descrição da Ação</b>	<b>Tipo</b>						
<b>02-Produto</b>	<b>03-Unidade de Médida</b>						
Projeto: 1057-PAG.DE PARCELAS DA DIVIDA CONTRATADA C/INSS E IPM	Meta Física R\$	1,00	1,00	1,00	1,00	1,00	4,00
Outros	Valores R\$	860.000,00	928.800,00	1.003.104,00	1.083.352,32	1.083.352,32	3.875.256,32
Projeto: 1058-PAGAMENTO DE FINANCIAMENTO C/A CEF/FGTS	Meta Física R\$	1,00	1,00	1,00	1,00	1,00	4,00
Outros	Valores R\$	77.760,00	83.980,80	90.699,26	97.955,20	97.955,20	350.395,26
Atividade: 2080-PAGAMENTO DE PRECATORIOS/SENTENCAS JUDICIAIS	Meta Física R\$	1,00	1,00	1,00	1,00	1,00	4,00
Outros	Valores R\$	237.600,00	256.608,00	277.136,64	299.307,57	299.307,57	1.070.652,21
<b>Total Programa R\$</b>		<b>3,00</b>	<b>3,00</b>	<b>3,00</b>	<b>3,00</b>	<b>3,00</b>	<b>12,00</b>
		<b>1.175.360,00</b>	<b>1.269.388,80</b>	<b>1.370.939,90</b>	<b>1.480.615,09</b>	<b>1.480.615,09</b>	<b>5.296.303,79</b>



**ESTADO DA PARAÍBA**  
**14-PREFEITURA MUNICIPAL DE QUEIMADAS**  
**Sistema de Planejamento do Plano Plurianual**  
**Anexo II-Programas Finalísticos Período: 2014 a 2017**

**Programa** : 0051 CONTROLE JUDICIAL E ADMINISTRATIVO

**Objetivo** : CONTROLE JUDICIAL E ADMINISTRATIVO

**Público Alvo** : JUDICIAL E ADMINISTRATIVO

Indicadores	Unidade de Medida	Índice mais Recente					Total
		2014	2015	2016	2017	2017	
<b>01-Descrição da Ação</b>	<b>Tipo</b>	<b>Índice Final PPA</b>					
<b>02-Produto</b>	<b>03-Unidade de Médida</b>						
Projeto: 1003-AQUISICAO DE VEICULOS	Meta Física R\$	1,00	1,00	1,00	1,00	1,00	4,00
Béns	Valores R\$	43.200,00	46.656,00	50.388,48	54.419,55	54.419,55	194.664,03
Projeto: 1067-AQUISICAO DE EQUIPAMENTOS E MATERIAL PERMANENTE	Meta Física R\$	1,00	1,00	1,00	1,00	1,00	4,00
Outros	Valores R\$	37.800,00	40.824,00	44.089,92	47.617,11	47.617,11	170.331,03
Atividade: 2084-MANUTENCAO DAS ATIVIDADES DA PROCURADORIA JURIDICA	Meta Física R\$	1,00	1,00	1,00	1,00	1,00	4,00
Outros	Valores R\$	138.240,00	149.299,20	161.243,13	174.142,58	174.142,58	622.924,91
<b>Total Programa R\$</b>		3,00	3,00	3,00	3,00	3,00	12,00
		219.240,00	236.779,20	255.721,53	276.179,24	276.179,24	987.919,97



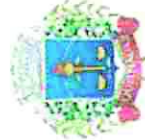
ESTADO DA PARAÍBA  
14-PREFEITURA MUNICIPAL DE QUEIMADAS  
Sistema de Planejamento do Plano Plurianual  
Anexo II-Programas Finalísticos Período: 2014 a 2017

Programa : 0052 ATENDIMENTO EMERGENCIAL DE SAUDE

Objetivo : ATENDIMENTO EMERGENCIAL DE SAUDE

Público Alvo : EMERGENCIAL DE SAUDE

Indicadores	Unidade de Medida	Índice mais Recente					Total
		2014	2015	2016	2017	2017	
01-Descrição da Ação							
02-Produto	03-Unidade de Médida						
Atividade: 2086-MANUTENCAO DOS SERVICOS DE ATEND.MOVEL DE URG.SAMU	Física R\$	1,00	1,00	1,00	1,00	4,00	
Outros	Valores R\$	745.200,00	804.816,00	869.201,28	938.737,38	3.357.954,66	
<b>Total Programa R\$</b>		<b>745.200,00</b>	<b>804.816,00</b>	<b>869.201,28</b>	<b>938.737,38</b>	<b>3.357.954,66</b>	



**ESTADO DA PARAÍBA**  
**14-PREFEITURA MUNICIPAL DE QUEIMADAS**  
**Sistema de Planejamento do Plano Plurianual**  
**Anexo II-Programas Finalísticos Período: 2014 a 2017**

Indicadores	Unidade de Medida	Índice mais Recente				Índice Final PPA		Total
		2014	2015	2016	2017	2016	2017	
<b>01-Descrição da Ação</b>								
<b>02-Produto</b>	<b>03-Unidade de Médida</b>	<b>Tipo</b>						
Projeto: 1092-AQUISIÇÃO DE EQUIPAMENTOS E MATERIAIS PERMANENTES	Meta Física R\$	Meta Física R\$	1,00	1,00	1,00	1,00	1,00	4,00
Outros	Valores R\$	Valores R\$	37.800,00	40.824,00	44.089,92	47.617,11	47.617,11	170.331,03
Projeto: 1096-AQUIS. DE VEICULOS, EQUIP. E MATERIAL PERMANENTE	Meta Física R\$	Meta Física R\$	1,00	1,00	1,00	1,00	1,00	4,00
Béns	Valores R\$	Valores R\$	43.200,00	46.655,00	50.388,48	54.419,55	54.419,55	194.664,03
Atividade: 2090-MANUTENCAO DA SEC.DE DESENVOLVIMENTO ECONOMICOMeta	Física R\$	Física R\$	1,00	1,00	1,00	1,00	1,00	4,00
Outros	Valores R\$	Valores R\$	290.520,00	313.761,60	338.862,52	365.971,52	365.971,52	1.309.115,64
Atividade: 2096-CONTRIBUCAO FINAC./SUBSIDIO P/IMPLANT.E DESENVOLV	Meta Física R\$	Meta Física R\$	1,00	1,00	1,00	1,00	1,00	4,00
Outros	Valores R\$	Valores R\$	173.880,00	187.790,40	202.813,63	219.038,72	219.038,72	783.522,75
<b>Total Programa R\$</b>		<b>Meta Física R\$</b>	4,00	4,00	4,00	4,00	4,00	16,00
		<b>Valores R\$</b>	545.400,00	589.032,00	636.154,55	687.046,90	687.046,90	2.457.633,45



ESTADO DA PARAÍBA  
14-PREFEITURA MUNICIPAL DE QUEIMADAS  
Sistema de Planejamento do Plano Plurianual  
Anexo II-Programas Finalísticos Período: 2014 a 2017

<b>Programa</b> : 2049	PROGRAMA DIGNIDADE QUEIMADENSE								
<b>Objetivo</b> :	PROGRAMA DIGNIDADE QUEIMADENSE								
<b>Público Alvo</b> :	DIGNIDADE QUEIMADENSE								
<b>Indicadores</b>	<b>Unidade de Medida</b>	<b>Índice mais Recente</b>	<b>Índice Final PPA</b>	<b>2014</b>	<b>2015</b>	<b>2016</b>	<b>2017</b>	<b>Total</b>	
<b>01-Descrição da Ação</b>									
<b>02-Produto</b>	<b>03-Unidade de Médida</b>	<b>Tipo</b>							
Atividade: 2089-EXECUCAO DO PROGRAMA RENDACAO	Meta Física R\$	1,00	1,00	1,00	1,00	1,00	1,00	4,00	
Outros	Valores R\$	648.000,00	648.000,00	699.840,00	699.840,00	755.827,20	816.293,37	2.919.960,57	
<b>Total Programa R\$</b>		1,00	1,00	699.840,00	699.840,00	755.827,20	816.293,37	2.919.960,57	



ESTADO DA PARAÍBA  
14-PREFEITURA MUNICIPAL DE QUEIMADAS  
Sistema de Planejamento do Plano Plurianual  
Anexo II-Programas Finalísticos Período: 2014 a 2017

Programa : 2050 BENEFÍCIOS PREVIDENCIÁRIOS REGIME PRÓPRIO  
Objetivo : BENEFÍCIOS PREVIDENCIÁRIOS REGIME PRÓPRIO  
Público Alvo : PREVIDENCIÁRIOS REGIME PRÓPRIO


Indicadores	Unidade de Medida	Índice mais Recente				Índice Final PPA	Total
		2014	2015	2016	2017		
01-Descrição da Ação							
02-Produto	03-Unidade de Médida	Tipo					
Atividade: 2097-BENEFÍCIOS PREVIDENCIÁRIOS DO IPM		Meta Física R\$	1,00	1,00	1,00	1,00	
Outros		Valores R\$	4.334.400,00	4.681.152,00	5.055.644,16	5.460.095,69	
						19.531.291,85	
<b>Total Programa R\$</b>		Meta Física R\$	1,00	1,00	1,00	1,00	
		Valores R\$	4.334.400,00	4.681.152,00	5.055.644,16	5.460.095,69	
						19.531.291,85	



ESTADO DA PARAÍBA  
14-PREFEITURA MUNICIPAL DE QUEIMADAS  
Sistema de Planejamento do Plano Plurianual  
Anexo II-Programas Finalísticos Período: 2014 a 2017

Programa : 7799 RESERVA DE ORÇAMENTARIA DO RPPS  
Objetivo : RESERVA DE ORÇAMENTARIA DO RPPS  
Público Alvo : RESERVA DE ORÇAMENTARIA DO RPPS

Indicadores	Unidade de Medida	Índice mais Recente					Total
		2014	2015	2016	2017	2018	
01-Descrição da Ação							
02-Produto	03-Unidade de Médida						
Atividade: 7799-RESERVA ORÇAMENTARIA DO RPPS	Meta Física R\$	1,00	1,00	1,00	1,00	4,00	
Outros	Valores R\$	129.600,00	139.968,00	151.165,44	163.258,67	583.992,11	
<b>Total Programa R\$</b>		129.600,00	139.968,00	151.165,44	163.258,67	583.992,11	



ESTADO DA PARAÍBA  
14-PREFEITURA MUNICIPAL DE QUEIMADAS  
Sistema de Planejamento do Plano Plurianual  
Anexo II-Programas Finalísticos Período: 2014 a 2017

Programa : 9999 RESERVA DE CONTINGENCIA

Objetivo : RESERVA DE CONTINGENCIA

Público Alvo : RESERVA DE CONTINGENCIA

Indicadores

01-Descrição da Ação	02-Produto	03-Unidade de Médida	Unidade de Medida		Índice mais Recente			Índice Final PPA		Total
			Tipo		2014	2015	2016	2017		
Atividade: 9999-RESERVA DE CONTINGENCIA	---		Meta Física R\$	1,00	1,00	1,00	1,00	1,00	1,00	4,00
Outros			Valores R\$	930.078,80	1.004.485,10	1.084.843,90	1.171.631,41	1.171.631,41	1.171.631,41	4.191.039,21
<b>Total Programa R\$</b>			Meta Física R\$	1,00	1,00	1,00	1,00	1,00	1,00	4,00
			Valores R\$	930.078,80	1.004.485,10	1.084.843,90	1.171.631,41	1.171.631,41	1.171.631,41	4.191.039,21



ESTADO DA PARAIBA  
14-PREFEITURA MUNICIPAL DE QUEIMADAS  
Sistema de Planejamento do Plano Plurianual  
Anexo III - Resumo dos Programas por Macro Objetivos PPA - Período: 2014 a 2017

Página : 1 / 8

Macro Objetivo

0001 LEGISLATIVO EM AÇÃO

Código Ação

1001	AQUISIÇÃO DE VEÍCULO, EQUIP. E MATERIAL PERMANENTE
1035	MANUT. REFORMA E AMP DO PREDIO DA CAMARA MUNICIPAL
2001	PAGAMENTO DE PESSOAL E ENCARGOS SOCIAIS
2002	MANUTENÇÃO DOS SERVIÇOS ADMINISTRATIVOS

0002 EXECUTIVO EM AÇÃO NO MUNICÍPIO

1002	AQUISIÇÃO DE VEÍCULOS
1036	AQUISIÇÃO DE EQUIPAMENTOS E MATERIAL PERMANENTE
2004	MANUTENÇÃO DAS ATIVIDADES DO GABINETE DO PREFEITO

0003 CONTROLE FINANCEIRO DAS AÇÕES MUNICIPAIS

1006	AQUISIÇÃO DE VEÍCULOS
1037	AQUISIÇÃO DE EQUIPAMENTOS E MATERIAL PERMANENTE
2005	MANUTENÇÃO DAS ATIVIDADES DA SEC.DE FINANÇAS
2053	CONT.P/ASSOC.DOS MUN.FAMUPM,NONM,AMCAP E OUTROS

0004 ENCARGOS SOCIAIS EM DIA

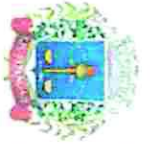
2006	PAG.DE ENCARGOS SOCIAIS P/O INSS, IPM E DIVERSAS
------	--

0006 CONTROLE ADMINISTRATIVO DAS AÇÕES MUNICIPAIS

1004	AQUISIÇÃO DE VEÍCULOS
1038	AQUISIÇÃO DE EQUIPAMENTOS E MATERIAL PERMANENTE
2011	MANUTENÇÃO DAS ATIVIDADES DA SEC.DE ADMINISTRAÇÃO
2063	AÇÕES DO CONVENIO C/A SSP/RS SEC.DE SEG PUBLICA
2064	SERVIÇOS DE DIVULGAÇÃO, PUBLICIDADE E MARKETING

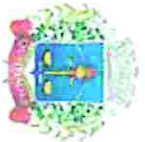
0007 DESENVOLVIMENTO DO ENSINO FUNDAMENTAL

1007	CONST.REF. E AMPL. DE CRECHES
1008	CONSTRUÇÃO/AMP./REF./CONSERV. DE UNID ESCOLARES
1018	CONST. REF. E AMPL. DE GINÁSIO DE ESPORTES
1041	AQUISIÇÃO DE ACERVO P/BIBLIOTECA PÚBLICO
1083	CONSTRUÇÃO DA SEDE DA SEC.DE EDUCAÇÃO



**ESTADO DA PARAIBA**  
**14-PREFEITURA MUNICIPAL DE QUEIMADAS**  
**Sistema de Planejamento do Plano Plurianual**  
**Anexo III - Resumo dos Programas por Macro Objetivos PPA - Período: 2014 a 2017**

Macro Objetivo		Código	Ação
0007	DESENVOLVIMENTO DO ENSINO FUNDAMENTAL	1084	AQUISIÇÃO DE VEÍCULOS P/USO DA EDUC. CONTRARRITIDA
		1085	AQUISIÇÃO DE EQUIP. E MOBILIÁRIOS P/REDE MUNICIPAL
0008	APOIAR O SETOR DE EDUCAÇÃO P/LEVACAO DO NIVEL EDU	1040	AQUISIÇÃO DE EQUIP. E MATERIAL PERMANENTE
		1068	AQUISIÇÃO DE VEÍCULO ONIBUS P/USO DA EDUCAÇÃO
		2012	MANUTENÇÃO DO ENS.FUNDAMENTAL C/REC.PROPRIOS -MDE
		2013	MANUTENÇÃO DA EDUCAÇÃO BÁSICA C/FUNDEB 60%
		2042	MANUTENÇÃO DO ENS.FUNDAMENTAL C/REC.DE P. DO FUNDE
		2065	MANUTENÇÃO DA EDUCAÇÃO BÁSICA C/FUNDEB 40%
		2088	OUTRAS DESPESAS C/EDUCAÇÃO
0009	APOIAR O ENSINO MÉDIO NO MUNICÍPIO	2068	MANUT. DE CURSOS PRE-VESTIBULAR P/ALUNOS DA REDE PU
0011	APOIO AO ENSINO INFANTIL NO MUNICÍPIO	1014	CONST. REF. E AMPL. DE UNID. ESCOLAR - PRE-ESCOLAR
		1016	REAPARELHAMENTO DE CRECHES
		1017	REAPARELHAMENTO DO PRE-ESCOLAR
		1019	CONST.REF. E AMP.L. DE ESC. EDUC. INFANTIL-PROINFANCIA
		2016	MANUTENÇÃO DA EDUC. INFANTIL - REC. PROP. E FUNDEB
0012	PROGRAMA EDUCAÇÃO JOVENS E ADULTOS	2017	ATIVIDADES DO EJA, REC. FUNDEB E REC. PROPRIOS
0013	PROGRAMA DINHEIRO DIRETO NA ESCOLA	1005	ATIVIDADES DO PROGRAMA DO PDDE
0014	PROGRAMA NACIONAL DE APOIO AO TRANSPORTE ESCOLAR	2054	PROG. TRANSPORTE ESC. C/REC.MDE/FUNDEB.FUNDE E CONV.
		2067	TRANSPORTE ESCOLAR P/UNIVERSITÁRIOS
0015	PROGRAMA NACIONAL DE ALIMENTAÇÃO ESCOLAR	2019	MANUTENÇÃO DO PROG.DE MERENÇA ESCOLAR ENS.FUNDE



**ESTADO DA PARAÍBA**  
**14-PREFEITURA MUNICIPAL DE QUEIMADAS**  
**Sistema de Planejamento do Plano Plurianual**  
**Anexo III - Resumo dos Programas por Macro Objetivos PPA - Período: 2014 a 2017**

Página : 3 / 8

**Macro Objetivo**

**Código**

**Ação**

0015	PROGRAMA NACIONAL DE ALIMENTAÇÃO ESCOLAR				
		2066	MANUTENÇÃO DO PROG. DE MERENDA ESC. ENS. INFANTIL/PRE		
0016	PROGRAMA AGENTE COMUNITÁRIO DE SAÚDE				
		1088	AQUISIÇÃO DE MOTOS P/OS AGENTES COMUNIT. DE SAÚDE		
		2020	PROGRAMA PACS		
0017	PROGRAMA SAÚDE DA FAMÍLIA (PSF)				
		2021	PROGRAMA PSF		
0019	PROGRAMA DE VIGILÂNCIA SANITÁRIA				
		2022	ACOES DO BLOCO DE VIGILANCIA EM SAUDE		
0020	PROGRAMA SAÚDE BUCAL				
		2023	ACOES DO PROGRAMA DE SAUDE BUCAL DO SUS		
0022	PROGRAMA DE ATENÇÃO BÁSICA NA SAÚDE				
		2026	MANUT. DAS ATIV. DE SAÚDE PÚBLICA C/REC. PAB VARIÁV		
		2094	PROGRAMA DE MELHORIA E QUAL. DA ATENÇÃO BÁSICA P/MO		
0023	SAÚDE PARA TODOS				
		1021	CONST. REF. E AMPL. DE ATERRO SANITÁRIO/USINA DE LIXO		
		1022	CONST. DE UNIDADES SANITÁRIAS / PRIVADAS		
		1023	CONST. E AMPL. DA REDE DE ESGOTO E GALÉRIAS		
		1024	CONST. E AMPL. DO PRÉDIO DA LAVANDERIA PÚBLICA		
		1025	AQUISIÇÃO DE UNIDADE MOVEL DE SAÚDE		
		1026	CONST. E REFORMA DE MATADOURO PÚBLICO		
		1027	CONST. DE CANAL PLUVIAL		
		1029	CONSTRUÇÃO DE FOSAS SEPTICAS		
		1030	CONST. DE ESGOT. SANITÁRIO E SANEAMENTO DA GUA		
		1064	CONSTRUÇÃO DA SEDE DA SEC. MUNICIPAL DE SAÚDE		
		1089	CONSTRUÇÃO DO CENTRO DE FISIOTERAPIA		
		1093	CONSTRUÇÃO DE ACADEMIAS DE SAÚDE		
		2027	MANUTENÇÃO DAS ATIV. DE SAÚDE PÚBLICA C/REC. PRÓPRIO		



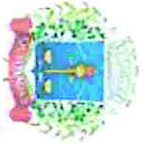
ESTADO DA PARAÍBA  
14-PREFEITURA MUNICIPAL DE QUEIMADAS  
Sistema de Planejamento do Plano Plurianual  
Anexo III - Resumo dos Programas por Macro Objetivos PPA - Período: 2014 a 2017

Macro Objetivo	Código	Ação	
0023 SAÚDE PARA TODOS	2046	PROGRAMA CAPS	
	2070	ATIVIDADES DA POLICLINICA MUN. C/REC. 15% E SUS	
	2081	PROGRAMA DA FARMACIA BASICA	
	2082	PROGRAMA DO NASF	
	2083	ATIVIDADES DO CEO -CENTRO DE ESPEC. ODONTOLÓGICAS	
	2085	MANUTENÇÃO DAS ATIV. DO CONSELHO MUNICIPAL DE SAÚDE	
	2087	MANUTENÇÃO DAS ATIVIDADES DO CONSORCIO INTER-MUNIC	
	2091	PROGRAMA SAÚDE NA ESCOLA	
	2092	PROGRAMA DE RESIDÊNCIA TERAPÊUTICA	
	2093	PROGRAMA DE INTERNAÇÃO DOMICILIARES	
	2095	CONTRIBUIÇÃO PAPAÉ	
0024 ATENDIMENTO AMBULATORIAL, EMERGENCIAL E HOSPITALAR	1009	CONSTRUÇÃO, AMP. , REF. CONSERV. DE UNID. DE SAÚDE	
	1010	AQUISIÇÃO DE EQUIPAMENTOS E MATERIAL PERMANENTE	
	1043	AQUISIÇÃO DE VEÍCULO(S) AMBULANCIA PUSO EM ACOES	
	1063	AQUISIÇÃO DE VEICULO	
	1087	AQUISIÇÃO DE UNID.OFTALMOLOGICA MOVEL	
	0025 AÇÃO SOCIAL NO MUNICÍPIO	1031	CONSTRUÇÃO DE CISTERNAS
		1033	CONST. DE CENTRO DE ATENDIMENTO AO IDOSO
1042		CONST. DE CENTRAL DE VELOCIOS	
1044		AQUISIÇÃO DE EQUIPAMENTOS E MATERIAL PERMANENTE	
1045		CONSTRUÇÃO/RECONST. DE HAB. P/PESSOA DE BAIXA REND	
1090		AQUISIÇÃO DE VEICULOS	
1091		CONSTRUÇÃO DE CENTROS DE ATENDIMENTOS SOCIAIS	
2028		MANUTENÇÃO DAS ATIVIDADES DA AÇÃO SOCIAL C/ REC. P/	
2058		AJUDAS FINANCEIRAS E DIST. DE DIVERSOS PROD. P/PESS	
2072		MANUTENÇÃO DAS ATIV. DE AÇÃO SOCIAL C/REC. P/ROG. FEDE	



ESTADO DA PARAÍBA  
14-PREFEITURA MUNICIPAL DE QUEIMADAS  
Sistema de Planejamento do Plano Plurianual  
Anexo III - Resumo dos Programas por Macro Objetivos PPA - Período: 2014 a 2017

Macro Objetivo	Código	Ação
0025 AÇÃO SOCIAL NO MUNICÍPIO	2076	CONTRIBUICAO FINANÇ. P. IMPLANT. DESENV. DE PEQ. EMP.
	2078	INCENTIVO/CONT. SUBVENCAO P. ASSOCIACOES COMUNITARI
0033 DESENVOLVIMENTO RURAL DO MUNICÍPIO	1047	CONSTRUCAO/REF. AMPLIAC. CONSERV. DO MATADOURO PUBL
	1050	AQUISICAO DE VEIC. MAQUINAS E EQUIPAMENTOS
	1051	AQUIS. DE SEMENTES DEFENS E IMPL. EMENTOS P. DOACAO
	2035	MANUTENCAO DOS SERVICOS RELACION. C/A AGRICULTURA
	2056	SERVICOS DE ARRACAO, CORTE DE TERRA E LIMP. DE BARRA
	2075	CONTRIBUICAO P. O. SEGURO SAFRA
	2079	IMPLANT. DE VIVEIROS P. DIST. DE SEMENTES, MUDAS, ADU
0034 MECANIZACAO AGRICOLA	1011	AQUISICAO DE EQUIPAMENTOS E MATERIAL PERMANENTE
	1046	AQUISICAO DE TRATOR E IMPL. EMENTOS AGRICOLAS
0035 ESTRADAS VICINAIS	1012	ABERTURA E CONSERVACAO DE MALHA VIARIA DO MUNICÍPI
	1013	CONSTRUCAO DE RESERV. DE AGUA (BARRAGENS, POÇOS, CIST
0036 ABASTECIMENTO DE AGUA	1074	CONSTRUCAO DE BARRAGEM DE TERRA NA ZONA RURAL
	2057	SERVICOS DE ABAST. DE AGUA EM CARROS PIRAS NA Z. RUR
	2060	SERVICOS DE ABASTEC. DE AGUA EM CARROS PIPAS - Z. RUR
	1032	CONSTRUCAO/REF. E CONSERV. DE PREDIOS PUBLICOS
0037 DESENVOLVIMENTO URBANO	1075	AQUISICAO DE MAQUINAS, VEIC. E EQUIP. RODOVIARIOS P
	1081	AQUISICAO DE PARQUES INFANTINS
0038 SANEAMENTO BASICO	1055	IMPLANTACAO/EXTENSAO DE REDE DE ESGOT. SANITARIO
	1040	VIAS E LOGRADOUROS URBANOS



**ESTADO DA PARAÍBA**  
**14-PREFEITURA MUNICIPAL DE QUEIMADAS**  
**Sistema de Planejamento do Plano Plurianual**  
**Anexo III - Resumo dos Programas por Macro Objetivos PPA - Período: 2014 a 2017**

Macro Objetivo	Código	Ação	
0041 DISTRIBUICAO DE ENERGIA ELETRICA	1020	IMPLANTACAO/RECUP.DE CALÇAMENTO EM PARAL.ELETRICADOS	
	1049	CONSTRUCAO DE ABRIGOS EM TERMINAIS DE TRANSP.P/PAS	
	2074	ATIVIDADES DO DEPARTAMENTO DE TRANSITO MUNICIPAL	
	1052	IMPLANTACAO/EXTENSAO DA REDE ENER.G. ELETRICA Z.URB	
	2073	MANUTENCAO DOS SERV.DE ENERGIA EL.E.T.DOS ORGAOS PUB	
	0042 NANTER A INFRAESTRUTURA DO MUNICIPIO	1015	AQUISICAO DE TERRENOS P/EDIFICACOES PUBLICAS
		1034	AQUISICAO DE VEICULOS
		1048	AQUISICAO DE EQUIPAMENTOS E MATERIAL PERMANENTE
		1053	DESAPROPRIACAO DE MOVEIS P/PROJETO DE INTERE MUN.
		1054	CONST. E REFORMA DE UNIDADES HABITACIONAIS
1059		CONST. E REFORMA DE PRIVADAS HIGIENICAS	
1060		CONST. E REFORMA DE REDE DE ESGOTO E GALERIAS	
1062		CONST. E REFORMA DE MERCADO PUBLICO	
1065		CONST. E AMPL. DO PREDIO DA LAVANDERIA PUBLICA	
1070		AQUISICAO DE PATRULHA MECANICA C/ IMPLEMENTOS	
0043 PROMOVER A CULTURA, O ESPORTE E O TURISMO MUNICIPAL	1071	CONST. RECUP. DE POCOS, ACUDES, BARRAG. E ODE INF. EST	
	1073	IMPL. DE REDE ELETRICA DO MUNICIPIO	
	1076	ABERTURA DE VIAS DE ACESSO	
	1077	AQUISICAO E DESAPROPRIACAO DE MOVEIS	
	1078	CONST. E REST. DE ESTRADAS, BUEIROS E PASSAG. MOLHAD	
	1079	CONST. E REFORMA DE CEMITERIO PUBLICO	
	1086	CONST. E REFORMA DE TERMINAL E PONTOS RODOVIARIOS	
	1094	CONST. E REFORMA DE PORTAL PUBLICO	
	2036	MANUTENCAO DAS ATIVIDADES C/INFRAESTRUTURA	
	2061	COLETA DE LIXO/ENTULHOS E METALHAS DE VIAS PUBLIC	



ESTADO DA PARAÍBA  
14-PREFEITURA MUNICIPAL DE QUEIMADAS  
Sistema de Planejamento do Plano Plurianual  
Anexo III - Resumo dos Programas por Macro Objetivos PPA - Período: 2014 a 2017

Macro Objetivo	Código	Ação
0044 INSTITUTO DE PREVIDENCIA MUNICIPAL	1028	CONSTRUCAO/AMP./REF. E CONSERV. DO ESTADIO/CAMPOS
	1039	AQUISICAO DE EQUIP. E MATERIAL PERMANENTE P/CULTURA
	1061	CONSTRUCAO DE GINASIO POLIESPORTIVO
	1069	CONSTRUCAO DE PRAÇA MUN. CICLOVIAS, PISTA DE COO
	1080	CONSTRUCAO DO CENTRO DE CULT. E EVENTOS
	1082	CONSTRUCAO DE QUIOSQUES DE INFOR. TURISTICAS
	1095	AQUISICAO DE VEICULOS
	2037	ATIVIDADES DE CULTURA E LAZER
	2038	ATIVIDADES DE FESTIVIDADES E TURISMO
	2039	MANUTENCAO DO DESPOTO AMADOR
2098	AJUDA FINANCEIRA ASSOCIACAO ESPORTIVA QUEIMADENSE	
0046 FORMACAO DO PATRIMONIO DO SERVIDOR PUBLICO	2040	DESPESAS ADMINISTRATIVAS DO INST. DE PREVID. MUNICI
	2043	PAGAMENTO DO PASEP
	2047	GARANTIA DOS DIRETOS DAS CRIANCAS E DOS ADOLESCEN
0049 PROTECAO DO MEIO AMBIENTE URBANO	2082	ATIVIDADES DO CONS. TUTELAR DA CRIANCA E DO ADOLESC
	1056	IMPLANTACAO DE USINA DE TRAT. DE RESILSOLIDOSA TERR
	1072	RETIFICACAO E CANALIZACAO DE CORREGO
0050 AMORTIZACAO DA DIVIDA CONTRATADA E PRECATORIOS	1057	PAG. DE PARCELAS DA DIVIDA CONTRATADA C/INSS E IPM
	1058	PAGAMENTO DE FINANCIAMENTO C/A CEF/FGTS
	2080	PAGAMENTO DE PRECATORIOS/SENTENÇAS JUDICIAIS
	1003	AQUISICAO DE VEICULOS
0051 CONTROLE JUDICIAL E ADMINISTRATIVO		



**ESTADO DA PARAÍBA**  
**14-PREFEITURA MUNICIPAL DE QUEIMADAS**  
**Sistema de Planejamento do Plano Plurianual**

**Anexo III - Resumo dos Programas por Macro Objetivos PPA - Período: 2014 a 2017**

Macro Objetivo	Código	Ação
0051 CONTROLE JUDICIAL E ADMINISTRATIVO		
	1067	AQUISICAO DE EQUIPAMENTOS E MATERIAL PERMANENTE
	2084	MANUTENCAO DAS ATIVIDADES DA PROCURADORIA JURIDICA
0052 ATENDIMENTO EMERGENCIAL DE SAUDE		
	2086	MANUTENCAO DOS SERVICOS DE ATEND.MOVEL DE URG.SAMU
0053 APOIO AO PEQUENO NEGOCIO		
	1092	AQUISICAO DE EQUIPAMENTOS E MATERIAIS PERMANENTES
	1096	AQUIS DE VEICULOS, EQUIP. E MATERIAL PERMANENTE
	2090	MANUTENCAO DA SEC.DE DESENVOLVIMENTO ECONOMICO
	2096	CONTRIBUICAO FINAC./SUBSIDIO P/IMPLANT.E DESENVOLV
2049 PROGRAMA DIGNIDADE QUEIMADENSE		
	2089	EXECUCAO DO PROGRAMA RENDACAO
2050 BENEFICIOS PREVIDENCIARIOS REGIME PROPRIO		
	2097	BENEFICIOS PREVIDENCIARIOS DO IPM
7799 RESERVA DE ORCAMENTARIA DO RPPS		
	7799	RESERVA ORCAMENTARIA DO RPPS
9999 RESERVA DE CONTINGENCIA		
	9999	RESERVA DE CONTINGENCIA



**ESTADO DA PARAÍBA**  
**14-PREFEITURA MUNICIPAL DE QUEIMADAS**  
**Sistema de Planejamento do Plano Plurianual**  
**Anexo IV - Resumo dos Macro Objetivos PPA - Período: 2014 a 2017**

Página : 1 / 2

Código	Descrição	2014	2015	2016	2017	Total
0001	LEGISLATIVO EM ACAO	1.800.000,00	1.944.000,00	2.099.520,00	2.267.481,59	8.111.001,59
0002	EXECUTIVO EM ACAO NO MUNICIPIO	550.600,00	594.954,00	642.453,12	693.849,35	2.481.966,47
0003	CONTROLE FINANCEIRO DAS ACOES MUNICIPAIS	843.480,00	910.958,40	983.835,06	1.062.541,85	3.900.815,31
0004	ENCARGOS SOCIAIS EM DIA	739.800,00	798.984,00	862.902,72	931.934,93	3.333.621,65
0006	CONTROLE ADMINISTRATIVO DAS ACOES MUNICIPAIS	1.203.120,00	1.299.369,60	1.403.319,16	1.515.584,66	5.421.393,42
0007	DESENVOLVIMENTO DO ENSINO FUNDAMENTAL	3.314.400,00	3.579.552,00	3.865.916,16	4.175.189,41	14.935.057,57
0008	APOIAR O SETOR DE EDUCACAO P/ ELEVACAO DO NIVEL EDU	15.673.961,20	16.927.378,09	18.282.106,33	19.744.676,97	70.628.624,59
0009	APOIAR O ENSINO MEDIO NO MUNICIPIO	43.200,00	46.656,00	50.386,48	54.419,55	194.664,03
0011	APOIO AO ENSINO INFANTIL NO MUNICIPIO	3.101.760,00	3.349.900,80	3.617.892,86	3.907.324,27	13.976.877,93
0012	PROGRAMA EDUCACAO JOVENS E ADULTOS	1.800.000,00	1.944.000,00	2.099.520,00	2.267.481,60	8.111.001,60
0013	PROGRAMA DINHEIRO DIRETO NA ESCOLA	64.800,00	69.384,00	75.582,72	81.629,33	291.996,05
0014	PROGRAMA NACIONAL DE APOIO AO TRANSPORTE ESCOLAR	961.200,00	1.038.096,00	1.121.143,68	1.210.935,16	4.331.274,84
0015	PROGRAMA NACIONAL DE ALIMENTACAO ESCOLAR	1.404.600,00	1.517.184,00	1.638.558,72	1.769.643,41	6.330.186,13
0016	PROGRAMA AGENTE COMUNITARIO DE SAUDE	816.000,00	881.280,00	951.782,40	1.027.924,99	3.676.987,39
0017	PROGRAMA SAUDE DA FAMILIA (PSF)	800.000,00	864.000,00	933.120,00	1.007.769,60	3.604.899,60
0019	PROGRAMA DE VIGILANCIA SANITARIA	249.480,00	269.436,40	290.993,47	314.272,94	1.124.184,81
0020	PROGRAMA SAUDE BUCAL	606.960,00	655.516,80	707.956,14	764.594,79	2.736.029,73
0022	PROGRAMA DE ATENCAO BASICA NA SAUDE	1.223.640,00	1.321.531,20	1.427.253,69	1.541.433,93	5.513.858,87
0023	SAUDE PARA TODOS	15.914.160,00	17.187.292,80	18.562.276,21	20.047.258,21	71.710.987,22
0024	ATENDIMENTO AMBULATORIAL, EMERGENCIAL E HOSPITALAR	2.371.680,00	2.561.414,40	2.766.327,55	2.987.633,74	10.687.055,69
0025	ACAO SOCIAL NO MUNICIPIO	3.776.280,00	4.078.392,40	4.404.652,99	4.757.025,17	17.016.340,56
0033	DESENVOLVIMENTO RURAL DO MUNICIPIO	1.522.600,00	1.644.624,00	1.776.193,91	1.918.289,39	6.861.907,30
0034	MECANIZACAO AGRICOLA	464.400,00	501.552,00	541.676,16	585.010,24	2.092.638,40
0035	ESTRADAS VICINAIS	186.640,00	201.797,20	217.930,17	235.364,53	841.321,95
0036	ABASTECIMENTO DE AGUA	2.224.800,00	2.402.784,00	2.595.006,72	2.802.607,25	10.025.197,97
0037	DESENVOLVIMENTO URBANO	1.586.000,00	1.712.880,00	1.849.910,40	1.997.903,22	7.146.693,62
0038	SANEAMENTO BASICO	432.000,00	466.560,00	503.884,80	544.195,58	1.946.640,37
0040	VIAS E LOGRADOUROS URBANOS	1.397.800,00	1.498.824,00	1.618.725,92	1.748.228,30	6.253.582,22
0041	DISTRIBUICAO DE ENERGIA ELETRICA	432.000,00	466.560,00	503.884,80	544.195,57	1.946.640,37
0042	MANTER A INFRAESTRUTURA DO MUNICIPIO	11.298.680,00	12.202.574,40	13.178.780,35	14.233.082,69	50.913.117,44
0043	PROMOVER A CULTURA, O ESPORTE E O TURISMO NO MUNICIPIO	5.042.000,00	5.445.360,00	5.880.988,80	6.351.467,86	22.719.816,66
0044	INSTITUTO DE PREVIDENCIA MUNICIPAL	616.240,00	665.539,20	718.782,33	776.294,90	2.776.846,43
0046	FORMACAO DO PATRIMONIO DO SERVIDOR PUBLICO	345.600,00	373.248,00	403.107,84	435.356,45	1.557.312,30
0047	GARANTIA DOS DIREITOS DAS CRIANCAS E DOS ADOLESCEN	105.840,00	114.307,20	123.451,77	133.327,91	476.926,88



ESTADO DA PARAÍBA  
14-PREFEITURA MUNICIPAL DE QUEIMADAS  
Sistema de Planejamento do Plano Plurianual  
Anexo IV - Resumo dos Macro Objetivos PPA - Período: 2014 a 2017

Código	Descrição	2014	2015	2016	2017	Total
0049	PROTECAO DO MEIO AMBIENTE URBANO	2.076.080,00	2.242.166,40	2.421.536,71	2.615.262,88	9.355.048,99
0050	AMORTIZACAO DA DIVIDA CONTRATADA E PRECATORIOS	1.175.360,00	1.269.388,80	1.370.939,90	1.480.615,09	5.296.303,79
0051	CONTROLE JUDICIAL E ADMINISTRATIVO	219.240,00	236.779,20	255.721,53	276.179,24	987.919,97
0052	ATENDIMENTO EMERGENCIAL DE SAUDE	745.200,00	804.816,00	869.201,28	938.737,39	3.357.954,66
0053	APOIO AO PEQUENO NEGOCIO	545.400,00	589.032,00	636.154,55	687.046,90	2.457.633,45
2049	PROGRAMA DIGNIDADE QUEIMADENSE	648.000,00	699.840,00	755.827,20	816.293,37	2.919.960,57
2050	BENEFICIOS PREVIDENCIARIOS REGIME PROPRIO	4.334.400,00	4.681.152,00	5.055.644,16	5.460.095,69	19.531.291,85
7799	RESERVA DE ORCAMENTARIA DO RPPS	129.600,00	139.968,00	151.165,44	163.258,67	583.992,11
9999	RESERVA DE CONTINGENCIA	930.078,80	1.004.485,10	1.084.843,90	1.171.631,41	4.191.039,21
<b>Total Geral R\$</b>		<b>93.707.880,00</b>	<b>101.204.510,39</b>	<b>109.300.871,10</b>	<b>118.044.940,08</b>	<b>422.258.201,57</b>



ESTADO DA PARAÍBA  
14-PREFEITURA MUNICIPAL DE QUEIMADAS  
Sistema de Planejamento do Plano Plurianual  
Anexo V - Resumo das Ações Por Função PPA - Período: 2014 a 2017

Função	2014	2015	2016	2017	Total
01 LEGISLATIVA	1.800.000,00	1.944.000,00	2.099.520,00	2.267.481,59	8.111.001,59
04 ADMINISTRACAO	4.699.400,00	5.075.352,00	5.481.380,13	5.919.890,46	21.176.022,59
06 SEGURANCA PUBLICA	32.400,00	34.992,00	37.791,36	40.814,66	145.998,02
08 ASSISTENCIA SOCIAL	4.530.120,00	4.892.529,60	5.283.931,96	5.706.646,45	20.413.228,01
09 PREVIDENCIA SOCIAL	4.950.640,00	5.346.691,20	5.774.426,49	6.236.380,59	22.308.138,28
10 SAUDE	22.727.120,00	24.545.289,60	26.508.912,74	28.629.625,63	102.410.947,97
11 TRABALHO	545.400,00	589.032,00	636.154,55	687.046,90	2.457.633,45
12 EDUCACAO	26.364.121,20	28.473.250,89	30.751.110,95	33.211.199,70	118.799.682,74
13 CULTURA	2.577.200,00	2.783.376,00	3.006.046,08	3.246.529,74	11.613.151,82
15 URBANISMO	8.150.600,00	8.802.648,00	9.506.859,84	10.267.408,54	36.727.516,38
16 HABITACAO	1.500.000,00	1.620.000,00	1.749.600,00	1.889.568,00	6.759.168,00
17 SANEAMENTO	3.602.880,00	3.891.110,40	4.202.399,23	4.538.591,14	16.234.980,77
18 GESTAO AMBIENTAL	1.400.000,00	1.512.000,00	1.632.960,00	1.763.596,80	6.308.556,80
20 AGRICULTURA	4.039.200,00	4.362.336,00	4.711.322,87	5.088.228,65	18.201.087,52
25 ENERGIA	432.000,00	466.560,00	503.884,80	544.195,57	1.946.640,37
26 TRANSPORTE	2.648.720,00	2.860.617,60	3.089.467,00	3.336.624,34	11.935.428,94
27 DESPORTO E LAZER	2.302.800,00	2.487.024,00	2.685.985,92	2.900.864,78	10.376.674,70
28 ENCARGOS ESPECIAIS	345.600,00	373.248,00	403.107,84	435.356,46	1.557.312,30
99 RESERVA DE CONTINGENCIA	1.059.678,80	1.144.453,10	1.236.009,34	1.334.890,08	4.775.031,32
<b>Total Geral R\$</b>	<b>93.707.880,00</b>	<b>101.204.510,39</b>	<b>109.300.871,10</b>	<b>118.044.940,08</b>	<b>422.258.201,57</b>



ESTADO DA PARAÍBA  
14-PREFEITURA MUNICIPAL DE QUEIMADAS  
Sistema de Planejamento do Plano Plurianual  
Anexo V - Resumo das Ações por Função e Subfunção PPA - Período: 2014 a 2017

Página : 1 / 3

Função Subfunção	2014	2015	2016	2017	Total
<b>01 LEGISLATIVA</b>					
031 AÇÃO LEGISLATIVA	1.800.000,00	1.944.000,00	2.099.520,00	2.267.481,59	8.111.001,59
<b>Total da Função R\$</b>	<b>1.800.000,00</b>	<b>1.944.000,00</b>	<b>2.099.520,00</b>	<b>2.267.481,59</b>	<b>8.111.001,59</b>
<b>04 ADMINISTRAÇÃO</b>					
062 DEFESA DO INTERESSE PÚBLICO NO PROCESSO JUDICIÁRIO	9.240,00	236.779,20	255.721,53	276.179,24	987.919,97
122 ADMINISTRAÇÃO GERAL	1.721.520,00	1.859.241,60	2.007.980,92	2.168.619,35	7.757.361,87
123 ADMINISTRAÇÃO FINANCEIRA	2.758.640,00	2.979.331,20	3.217.677,68	3.475.091,87	12.430.740,75
<b>Total da Função R\$</b>	<b>4.699.400,00</b>	<b>5.075.352,00</b>	<b>5.481.380,13</b>	<b>5.919.890,46</b>	<b>21.176.022,59</b>
<b>06 SEGURANÇA PÚBLICA</b>					
181 POLÍCIAMENTO	32.400,00	34.992,00	37.791,36	40.814,66	145.998,02
<b>Total da Função R\$</b>	<b>32.400,00</b>	<b>34.992,00</b>	<b>37.791,36</b>	<b>40.814,66</b>	<b>145.998,02</b>
<b>08 ASSISTÊNCIA SOCIAL</b>					
243 ASSISTÊNCIA À CRIANÇA E AO ADOLESCENTE	105.840,00	114.307,20	123.451,77	133.327,91	476.926,88
244 ASSISTÊNCIA COMUNITÁRIA	4.424.280,00	4.778.222,40	5.160.480,19	5.573.318,54	19.936.301,13
<b>Total da Função R\$</b>	<b>4.530.120,00</b>	<b>4.892.529,60</b>	<b>5.283.931,96</b>	<b>5.706.646,45</b>	<b>20.413.228,01</b>
<b>09 PREVIDÊNCIA SOCIAL</b>					
272 PREVIDÊNCIA DO REGIME ESTATUTÁRIO	4.950.640,00	5.346.691,20	5.774.426,49	6.236.380,59	22.308.138,28
<b>Total da Função R\$</b>	<b>4.950.640,00</b>	<b>5.346.691,20</b>	<b>5.774.426,49</b>	<b>6.236.380,59</b>	<b>22.308.138,28</b>
<b>10 SAÚDE</b>					
242 ASSISTÊNCIA AO PORTADOR DE DEFICIÊNCIA	38.880,00	41.990,40	45.349,63	48.977,60	175.197,63
301 ATENÇÃO BÁSICA	13.864.640,00	14.973.811,20	16.171.716,07	17.465.453,26	62.475.620,53
302 ASSISTÊNCIA HOSPITALAR E AMBULATORIAL	7.376.400,00	7.966.512,00	8.603.832,96	9.292.139,58	33.238.884,54
303 SUPORTE PROFILÁTICO E TERAPÊUTICO	1.447.200,00	1.562.976,00	1.688.014,08	1.823.055,19	6.521.245,27
<b>Total da Função R\$</b>	<b>22.727.120,00</b>	<b>24.545.289,60</b>	<b>26.508.912,74</b>	<b>28.629.625,63</b>	<b>102.410.947,97</b>
<b>11 TRABALHO</b>					
333 EMPREGABILIDADE	217.080,00	234.446,40	253.202,11	273.458,27	978.186,78
334 FOMENTO AO TRABALHO	328.320,00	354.585,60	382.952,44	413.588,63	1.479.446,67
<b>Total da Função R\$</b>	<b>545.400,00</b>	<b>589.032,00</b>	<b>636.154,55</b>	<b>687.046,90</b>	<b>2.457.633,45</b>
<b>12 EDUCAÇÃO</b>					
306 ALIMENTAÇÃO E NUTRIÇÃO	800.000,00	864.000,00	933.120,00	1.007.769,60	3.604.889,60
361 ENSINO FUNDAMENTAL	19.971.161,20	21.568.854,09	23.294.362,41	25.157.911,32	89.992.289,02
362 ENSINO MÉDIO	43.200,00	46.656,00	50.388,48	54.419,55	194.664,03
364 ENSINO SUPERIOR	43.200,00	46.656,00	50.388,48	54.419,55	194.664,03
365 EDUCAÇÃO INFANTIL	3.706.560,00	4.003.084,80	4.323.331,58	4.669.198,08	16.702.174,46
366 EDUCAÇÃO DE JOVENS E ADULTOS	1.800.000,00	1.944.000,00	2.099.520,00	2.267.481,60	8.111.001,60
<b>Total da Função R\$</b>	<b>26.364.121,20</b>	<b>28.473.250,89</b>	<b>30.751.110,95</b>	<b>33.211.199,70</b>	<b>118.799.682,74</b>
<b>13 CULTURA</b>					
392 DIFUSÃO CULTURAL	982.800,00	1.061.424,00	1.146.337,92	1.238.044,93	4.428.606,85
695 TURISMO	734.400,00	793.152,00	856.604,16	925.132,49	3.309.288,65
813 LAZER	860.000,00	928.800,00	1.003.104,00	1.093.352,32	3.875.256,32



Anexo V - Resumo das Ações por Função e Subfunção PPA - Período: 2014 a 2017

Função Subfunção	2014	2015	2016	2017	Total
<b>Total da Função R\$</b>	<b>0,00</b>	<b>0,00</b>	<b>0,00</b>	<b>0,00</b>	<b>0,00</b>
<b>15 URBANISMO</b>					
451 INFRA-ESTRUTURA URBANA	5.943.800,00	6.419.304,00	6.932.848,32	7.487.476,11	26.783.428,43
452 SERVICOS URBANOS	1.872.000,00	2.021.760,00	2.183.500,80	2.358.180,86	8.435.441,66
544 RECURSOS HIDRICOS	172.800,00	186.624,00	201.553,92	217.678,23	778.656,15
695 TURISMO	162.000,00	174.960,00	188.956,80	204.073,34	729.990,14
<b>Total da Função R\$</b>	<b>8.150.600,00</b>	<b>8.802.648,00</b>	<b>9.506.859,84</b>	<b>10.267.408,54</b>	<b>36.727.516,38</b>
<b>16 HABITACAO</b>					
482 HABITACAO E URBANISMO	1.500.000,00	1.620.000,00	1.749.600,00	1.889.568,00	6.759.168,00
<b>Total da Função R\$</b>	<b>1.500.000,00</b>	<b>1.620.000,00</b>	<b>1.749.600,00</b>	<b>1.889.568,00</b>	<b>6.759.168,00</b>
<b>17 SANEAMENTO</b>					
511 SANEAMENTO BASICO RURAL E URBANO	2.494.800,00	2.694.384,00	2.909.934,72	3.142.729,48	11.241.848,20
512 SANEAMENTO BASICO URBANO E RURAL	1.108.080,00	1.196.726,40	1.292.464,51	1.395.861,66	4.993.132,57
<b>Total da Função R\$</b>	<b>3.602.880,00</b>	<b>3.891.110,40</b>	<b>4.202.399,23</b>	<b>4.538.591,14</b>	<b>16.234.980,77</b>
<b>18 GESTAO AMBIENTAL</b>					
542 CONTROLE AMBIENTAL	1.400.000,00	1.512.000,00	1.632.960,00	1.763.596,80	6.308.556,80
<b>Total da Função R\$</b>	<b>1.400.000,00</b>	<b>1.512.000,00</b>	<b>1.632.960,00</b>	<b>1.763.596,80</b>	<b>6.308.556,80</b>
<b>20 AGRICULTURA</b>					
544 RECURSOS HIDRICOS	1.328.400,00	1.434.672,00	1.549.445,76	1.673.401,42	5.985.919,18
601 PROMOCAO DA PRODUCAO VEGETAL	1.483.920,00	1.602.633,60	1.730.844,28	1.869.311,79	6.686.709,67
602 PROMOCAO DA PRODUCAO ANIMAL	324.000,00	349.920,00	377.913,60	408.146,68	1.459.980,28
605 ABASTECIMENTO	723.600,00	781.488,00	844.007,04	911.527,60	3.260.622,64
606 EXTENSAO RURAL	179.280,00	193.622,40	209.112,19	225.841,16	807.855,75
<b>Total da Função R\$</b>	<b>4.039.200,00</b>	<b>4.362.336,00</b>	<b>4.711.322,87</b>	<b>5.088.228,65</b>	<b>18.201.087,52</b>
<b>25 ENERGIA</b>					
752 ENERGIA ELETRICA	432.000,00	466.560,00	503.884,80	544.195,57	1.946.640,37
<b>Total da Função R\$</b>	<b>432.000,00</b>	<b>466.560,00</b>	<b>503.884,80</b>	<b>544.195,57</b>	<b>1.946.640,37</b>
<b>26 TRANSPORTE</b>					
451 INFRA-ESTRUTURA URBANA	2.244.800,00	2.424.384,00	2.618.334,72	2.827.801,49	10.115.320,21
782 TRANSPORTE RODOVIARIO	403.920,00	436.233,60	471.132,28	508.822,85	1.820.108,73
<b>Total da Função R\$</b>	<b>2.648.720,00</b>	<b>2.860.617,60</b>	<b>3.089.467,00</b>	<b>3.336.624,34</b>	<b>11.935.428,94</b>
<b>27 DESPORTO E LAZER</b>					
812 DESPORTO COMUNITARIO	2.302.800,00	2.487.024,00	2.685.985,92	2.900.864,78	10.376.674,70
<b>Total da Função R\$</b>	<b>2.302.800,00</b>	<b>2.487.024,00</b>	<b>2.685.985,92</b>	<b>2.900.864,78</b>	<b>10.376.674,70</b>
<b>28 ENCARGOS ESPECIAIS</b>					
122 ADMINISTRACAO GERAL	345.600,00	373.248,00	403.107,84	435.356,46	1.557.312,30
<b>Total da Função R\$</b>	<b>345.600,00</b>	<b>373.248,00</b>	<b>403.107,84</b>	<b>435.356,46</b>	<b>1.557.312,30</b>
<b>99 RESERVA DE CONTINGENCIA</b>					
999 RESERVA DE CONTINGENCIA	1.059.678,80	1.144.453,10	1.236.009,34	1.334.890,08	4.775.031,32




Função	Subfunção	2014	2015	2016	2017	Total
Total da Função R\$		0,00	0,00	0,00	0,00	0,00
Total Geral R\$		93.707,880,00	101.204.510,39	109.300,871,10	118.044,940,08	422.258,201,57



ESTADO DA PARAÍBA  
14-PREFEITURA MUNICIPAL DE QUEIMADAS  
Sistema de Planejamento do Plano Plurianual  
Anexo VI - Resumo dos Programas Por Função, Subfunção, Programa, Ações do PPA - Período: 2014 a 2017

Página : 1 / 8


Função	Subfunção	Programa	Ação
031	ACAO LEGISLATIVA	0001	LEGISLATIVO EM ACAO
01	LEGISLATIVA		
1001			AQUISICAO DE VEICULO, EQUIP. E MATERIAL PERMANENTE
1035			MANUT. REFORMA E AMP.DO PREDIO DA CAMARA MUNICIPAL
2002			MANUTENCAO DOS SERVICOS ADMINISTRATIVOS
2001			PAGAMENTO DE PESSOAL E ENCARGOS SOCIAOS
1036			AQUISICAO DE EQUIPAMENTOS E MATERIAL PERMANENTE
1002			AQUISICAO DE VEICULOS
2004			MANUTENCAO DAS ATIVIDADES DO GABINETE DO PREFEITO
1067			AQUISICAO DE EQUIPAMENTOS E MATERIAL PERMANENTE
1003			AQUISICAO DE VEICULOS
2084			MANUTENCAO DAS ATIVIDADES DA PROCURADORIA JURIDICA
2053			CONT.P/ASSOC.DOS MUN.FAMUPM NCNM, AMCAP E OUTROS
2063			ACOES DO CONVENIO C/A SSP/PB SEC.DE SEG.PUBLICA
1038			AQUISICAO DE EQUIPAMENTOS E MATERIAL PERMANENTE
1004			AQUISICAO DE VEICULOS
2064			SERVICOS DE DIVULGACAO, PUBLICIDADE E MARKETING
2011			MANUTENCAO DAS ATIVIDADES DA SEC.DE ADMINISTRACAO
1037			AQUISICAO DE EQUIPAMENTOS E MATERIAL PERMANENTE
1006			AQUISICAO DE VEICULOS
1058			PAGAMENTO DE FINANCIAMENTO C/A CEF/FGTS
2080			PAGAMENTO DE PRECATORIOS/SENTENCAS JUDICIAIS
2043			PAGAMENTO DO PASEP



ESTADO DA PARAIBA  
14-PREFEITURA MUNICIPAL DE QUEIMADAS  
Sistema de Planejamento do Plano Plurianual  
Anexo VI - Resumo dos Programas Por Função, Subfunção, Programa, Ações do PPA - Período: 2014 a 2017

Página : 2 / 8

Função	Subfunção	Programa	Ação
04	ADMINISTRACAO		
123	ADMINISTRACAO FINANCEIRA	0003	CONTROLE FINANCEIRO DAS ACOES MUNICIPAIS
			2005 MANUTENCAO DAS ATIVIDADES DA SEC.DE FINANÇAS
			2006 PAG.DE ENCARGOS SOCIAIS P/O INSS, IPM E DIVERSAS
			1057 PAG.DE PARCELAS DA DIVIDA CONTRATADA C/INSS E IPM
			1084 AQUISICAO DE VEICULOS P/USO DA EDUC. CONTRAPARTIDA
			1041 AQUISICAO DE ACERVO P/BIBLIOTECA PUBLICO
			2068 MANUT.DE CURSOS PRE-VESTIBULAR P/ALUNOS DA REDE PU
			2067 TRANSPORTE ESCOLAR P/UNIVERSITARIOS
			1005 ATIVIDADES DO PROGRAMA DO PDDE
			2088 OUTRAS DESPESAS C/EDUCACAO
			1017 REAPARELHAMENTO DO PRE-ESCOLAR
			2016 MANUTENCAO DA EDUC.INFANTIL - REC.PROP.E FUNDEB
			1007 CONST.REF. E AMPL. DE CRECHES
			1040 AQUISICAO DE EQUIP. E MATERIAL PERMANENTE
			1085 AQUISICAO DE EQUIP. E MOBILIARIOS P/REDE MUNICIPAL
			1083 CONSTRUCAO DA SEDE DA SEC.DE EDUCACAO
			2042 MANUTENCAO DO ENS.FUNDAMENTAL C/REC.DE P. DO FNDE
			2066 MANUTENCAO DO PROG.DE MERENDA ESC.ENS.INFANTIL/PRE
			1068 AQUISICAO DE VEICULO ONIBUS P/USO DA EDUCACAO
			1016 REAPARELHAMENTO DE CRECHES
			2019 MANUTENCAO DO PROG.DE MERENCA ESCOLAR ENS.FUND
			1018 CONST. REF. E AMPL. DE GINASIO DE ESPORTES



ESTADO DA PARAIBA  
14-PREFEITURA MUNICIPAL DE QUEIMADAS  
Sistema de Planejamento do Plano Plurianual  
Anexo VI - Resumo dos Programas Por Função, Subfunção, Programa, Ações do PPA - Período: 2014 a 2017

Página : 3 / 8

Função	Subfunção	Programa	Ação
12	EDUCACAO		
361	ENSINO FUNDAMENTAL	0014	PROGRAMA NACIONAL DE APOIO AO TRANSPORTE ESCOLAR
		2054	PROG.TRANSPORTE ESC. C/REC.MDE/FUNDEB/FNDE E CONV.
		1014	CONST. REF. E AMPL. DE UNID.ESCOLAR - PRE-ESCOLAR
		1019	CONST.REF.E AMPL. DE ESC.EDUC.INFANTIL-PROINFANCIA
		1008	CONSTRUCAO/AMP./REF./CONSERV. DE UNID.ESCOLARES
		2012	MANUTENCAO DO ENS.FUNDAMENTAL C/REC.PROPRIOS -MDE
		2017	ATIVIDADES DO EJA, REC.FUNDEB E REC.PROPRIOS
		2065	MANUTENCAO DA EDUCACAO BASICA C/FUNDEB 40%
		2013	MANUTENCAO DA EDUCACAO BASICA C/FUNDEB 60%
		2085	MANUTENCAO DAS ATIV.DO CONSELHO MUNIC.DE SAUDE
		2095	CONTRIBUICAO P/PAPAE
		1093	CONSTRUCAO DE ACADEMIAS DE SAUDE
		1063	AQUISICAO DE VEICULO
		2092	PROGRAMA DE RESIDENCIA TERAPEUTICA
		2083	ATIVIDADES DO CEO -CENTRO DE ESPEC.ODONTOLÓGICAS
		1043	AQUISICAO DE VEICULO(S) AMBULANCIA P/USO EM ACOES
		1088	AQUISICAO DE MOTOS P/OS AGENTES COMUNIT.DE SAUDE
		2091	PROGRAMA SAUDE NA ESCOLA
		2022	ACOES DO BLOCO DE VIGILANCIA EM SAUDE
		2087	MANUTENCAO DAS ATIVIDADES DO CONSORCIO INTER-MUNIC
		1087	AQUISICAO DE UNID.OFTALMOLOGICA MOVEI
		1022	CONST. DE UNIDADES SANITARIAS / PRIVADAS



ESTADO DA PARAÍBA  
14-PREFEITURA MUNICIPAL DE QUEIMADAS  
Sistema de Planejamento do Plano Plurianual  
Anexo VI - Resumo dos Programas Por Função, Subfunção, Programa, Ações do PPA - Período: 2014 a 2017

Página : 4 / 8


Função	Subfunção	Programa	Ação
10	SAUDE		
301	ATENCAO BASICA		
		0023 SAUDE PARA TODOS	
			1064 CONSTRUCAO DA SEDE DA SEC.MUNICIPAL DE SAUDE
			1089 CONSTRUCAO DO CENTRO DE FISIOTERAPIA
			2094 PROGRAMA DE MELHORIA E QUAL.DA ATENCAO BASICA PMAQ
			2081 PROGRAMA DA FARMACIA BASICA
			1010 AQUISICAO DE EQUIPAMENTOS E MATERIAL PERMANENTE
			2093 PROGRAMA DE INTERNACAO DOMICILIARES
			2070 ATIVIDADES DA POLICLINICA MUN. C/REC. 15% E SUS
			2020 PROGRAMA PACS
			2023 ACOES DO PROGRAMA DE SAUDE BUCAL DO SUS
			2082 PROGRAMA DO NASF
			1025 AQUISICAO DE UNIDADE MOVEL DE SAUDE
			1029 CONSTRUCAO DE FOSSAS SEPTICAS
			1024 CONST. E AMPL. DO PREDIO DA LAVANDERIA PUBLICA
			1026 CONST. E REFORMA DE MATADOURO PUBLICO
			2086 MANUTENCAO DOS SERVICOS DE ATEND.MOVEL DE URG.SAMU
			2046 PROGRAMA CAPS
			2021 PROGRAMA PSF
			1023 CONST. E AMPL. DA REDE DE ESGOTO E GALERIAS
			2026 MANUT.DAS ATIV. DE SAUDE PUBLICA C/REC. PAB VARIAV
			1021 CONST.REF.E AMPL.DE ATERRO SANITARIO/USINA DE LIXO
			1030 CONST. DE ESGOT. SANITARIO E SANEAMENTO DAGUA



ESTADO DA PARAIBA  
14-PREFEITURA MUNICIPAL DE QUEIMADAS  
Sistema de Planejamento do Plano Plurianual  
Anexo VI - Resumo dos Programas Por Função, Subfunção, Programa, Ações do PPA - Período: 2014 a 2017

Página : 5 / 8

Função	Subfunção	Programa	Ação
10	SAUDE		
301	ATENCAO BASICA	0023 SAUDE PARA TODOS	
			1027 CONST. DE CANAL PLUVIAL
			1009 CONSTRUCAO, AMP. REF. CONSERV.DE UNID. DE SAUDE
			2027 MANUTENCAO DAS ATIV.DE SAUDE PUBLICA C/REC.PROPRIO
			2076 CONTRIBUCAO FINANC. P/IMPLANT.DESENV. DE PEQ.EMP.
			2078 INCENTIVO/CONT./SUBVENCAO P/PASSOCIACOES COMUNITARI
			1044 AQUISICAO DE EQUIPAMENTOS E MATERIAL PERMANENTE
			1090 AQUISICAO DE VEICULOS
			2062 ATIVIDADES DO CONS.TUTELAR DA CRIANCA E DO ADOLESC
			1091 CONSTRUCAO DE CENTROS DE ATENDIMENTOS SOCIAIS
			2058 AJUDAS FINANCEIRAS E DIST.DE DIVERSOS PROD. P/PESS
			1042 CONST. DE CENTRAL DE VELORIOS
			2028 MANUTENCAO DAS ATIVIDADES DA ACAO SOCIAO C/ REC.PR
			1033 CONST. DE CENTRO DE ATENDIMENTO AO IDOSO
			1045 CONSTRUCAO/RECONST. DE HAB. P/PESSOA DE BAIXA REND
			2089 EXECUCAO DO PROGRAMA RENDACAO
			2072 MANUTENCAO DAS ATIV.DE ACAO SOCIAL C/REC.PROG.FEDE
			1031 CONSTRUCAO DE CISTERNAS
			2079 IMPLANT.DE VIVEIROS P/DIST.DE SEMENTES, MUDAS, ADU
			2075 CONTRIBUCAO P/O SEGURO SAFRA
			2056 SERVICOS DE ARACAO, CORTE DE TERRA E LIMP.DE BARRA
			1011 AQUISICAO DE EQUIPAMENTOS E MATERIAL PERMANENTE



ESTADO DA PARAÍBA  
14-PREFEITURA MUNICIPAL DE QUEIMADAS  
Sistema de Planejamento do Plano Plurianual  
Anexo VI - Resumo dos Programas Por Função, Subfunção, Programa, Ações do PPA - Período: 2014 a 2017

Página : 6 / 8


Função	Subfunção	Programa	Ação
20	AGRICULTURA		
605	ABASTECIMENTO	0036	ABASTECIMENTO DE AGUA
			1013 CONSTRUCAO DE RESERV.DE AGUA (BARRAGENS,POCOS,CIST
			2035 MANUTENCAO DOS SERVICOS RELACION. C/A AGRICULTURA
			1046 AQUISICAO DE TRATOR E IMPLEMENTOS AGRICOLAS
			1047 CONSTRUCAO/REF./AMPLIC./CONSERV. DO MATADOURO PUBL
			1051 AQUIS. DE SEMENT.DEFENS.E IMPLEMENTOS P/DOACAO
			1050 AQUISICAO DE VEIC., MAQUINAS E EQUIPAMENTOS
			1074 CONSTRUCAO DE BARRAGEM DE TERRA NA ZONA RURAL
			2057 SERVICOS DE ABAST.DE AGUA EM CARROS PIRAS NA Z.RUR
			1048 AQUISICAO DE EQUIPAMENTOS E MATERIAL PERMANENTE
			1034 AQUISICAO DE VEICULOS
			1052 IMPLANTACAO/EXTENSAO DA REDE.ENERG. ELETRICA Z.URB
			1049 CONSTRUCAO DE ABRIGOS EM TERMINAIS DE TRANSP.P/PAS
			2074 ATIVIDADES DO DEPARTAMENTO DE TRANSITO MUNICIPAL
			1015 AQUISICAO DE TERRENOS P/EDIFICACOES PUBLICAS
			1032 CONSTRUCAO/REF.E CONSERV.DE PREDIOS PUBLICOS
			2060 SERVICOS DE ABASTEC.DE AGUA EM CARROS PIPAS -Z.RUR
			1012 ABERTURA E CONSERVACAO DE MALHA VIARIA DO MUNICIPI
			1053 DESAPROPRIACAO DE IMOVEIS P/PROJETO DE INTERE.MUN.
			1086 CONST. E REFORMA DE TERMINAL E PONTOS RODOVIARIOS
			1076 ABERTURA DE VIAS DE ACESSO
			1077 AQUISICAO E DESAPROPRIACAO DE IMOVEIS



ESTADO DA PARAÍBA  
14-PREFEITURA MUNICIPAL DE QUEIMADAS  
Sistema de Planejamento do Plano Plurianual  
Anexo VI - Resumo dos Programas Por Função, Subfunção, Programa, Ações do PPA - Período: 2014 a 2017

Página : 7 / 8

Função	Subfunção	Programa	Ação
15	URBANISMO		
451	INFRA-ESTRUTURA URBANA	0042	MANTER A INFRAESTRUTURA DO MUNICIPIO
			1079 CONST. E REFORMA DE CEMITERIO PUBLICO
			1078 CONST. E REST. DE ESTRADAS, BUEIROS E PASSAG. MOLHAD
			2073 MANUTENCAO DOS SERV. DE ENERGIA ELET. DOS ORGAOS PUB
			1055 IMPLANTACAO/EXTENSAO DE REDE DE ESGOT. SANITARIO
			1094 CONST. E REFORMA DE PORTAL PUBLICO
			1065 CONST. E AMPL. DO PREDIO DA LAVANDERIA PUBLICA
			1071 CONST. RECUP. DE POCOS, ACUDES, BARRAG. E O. DE INF. EST
			1062 CONST. E REFORMA DE MERCADO PUBLICO
			1073 IMPL. DE REDE ELETRICA DO MUNICIPIO
			1072 RETIFICACAO E CANALIZACAO DE CORREGO
			1059 CONST. E REFORMA DE PRIVADAS HIGIENICAS
			2061 COLETA DE LIXO/ENTULHOS E METRALHAS DE VIAS PUBLIC
			1070 AQUISICAO DE PATRULHA MECANICA C/ IMPLEMENTOS
			1060 CONST. E REFORMA DE REDE DE ESGOTO E GALERIAS
			2036 MANUTENCAO DAS ATIVIDADES C/ INFRAESTRUTURA
			1075 AQUISICAO DE MAQUINAS, VEIC. E EQUIP. RODOVIARIOS P
			1020 IMPLANTACAO/RECUP. DE CALCAMENTO EM PARALELEPÍEDOS
			1056 IMPLANTACAO DE USINA DE TRAT. DE RESI. SOLIDOS/ATERR
			1054 CONST. E REFORMA DE UNIDADES HABITACIONAIS
			1039 AQUISICAO DE EQUIP. E MATERIAL PERMANENTE P/CULTURA
			1095 AQUISICAO DE VEICULOS



ESTADO DA PARAÍBA  
14-PREFEITURA MUNICIPAL DE QUEIMADAS  
Sistema de Planejamento do Plano Plurianual  
Anexo VI - Resumo dos Programas Por Função, Subfunção, Programa, Ações do PPA - Período: 2014 a 2017

Página : 8 / 8

Função	Subfunção	Programa	Ação
27	DESPORTO E LAZER		
812	DESPORTO COMUNITARIO	0043	PROMOVER A CULTURA, O ESPORTE E O TURISMO MUNICIPAL
		2039	MANUTENCAO DO DESPOSTO AMADOR
		1082	CONSTRUCAO DE QUIOSQUES DE INFOR.TURISTICAS
		2037	ATIVIDADES DE CULTURA E LAZER
		1081	AQUISICAO DE PARQUES INFANTINS
		2098	AJUDA FINANCEIRA ASSOCIACAO ESPORTIVA QUEIMADENSE
		1080	CONSTRUCAO DO CENTRO DE CULT.E EVENTOS
		1061	CONSTRUCAO DE GINASIO POLIESPORTIVO
		2038	ATIVIDADES DE FESTIVIDADES E TURISMO
		1069	CONSTRUCAO DE PRAÇA MUN. C/CICLOVIAS, PISTA DE COO
		1028	CONSTRUCAO/AMP./REF. E CONSERV.DO ESTADIO/CAMPOS
		1092	AQUISICAO DE EQUIPAMENTOS E MATERIAIS PERMANENTES
		2090	MANUTENCAO DA SEC.DE DESENVOLVIMENTO ECONOMICO
		1096	AQUIS.DE VEICULOS, EQUIP. E MATERIAL PERMANENTE
		2096	CONTRIBUICAO FINAC./SUBSIDIO P/IMPLANT.E DESENVOLV
		1066	AQUISICAO DE EQUIP. E MATERIAL PERMANT. P/O IPM
		1097	CONST. DA SEDE DO INSTITUTO DE PREVIDENCIA
		2040	DESPESAS ADMINISTRATIVAS DO INST. DE PREVIDE.MUNICI
		2097	BENEFICIOS PREVIDENCIARIOS DO IPM
		7799	RESERVA ORCAMENTARIA DO RPPS
		9999	RESERVA DE CONTINGENCIA